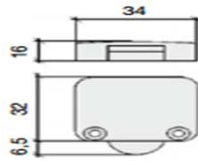


interruptor de contacto sobrepuesto

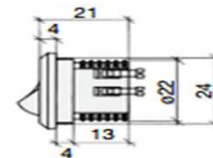
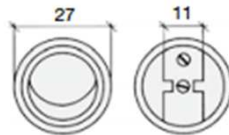
PLASTICO



	blanco	negro	SK	
	333.811.591	333.811.580	✓	1

interruptor de embutir unipolar

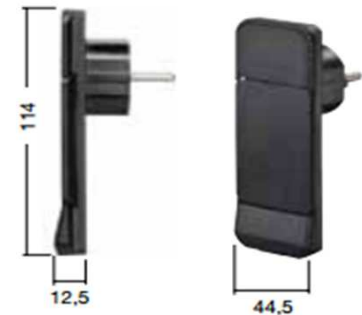
PLASTICO



	blanco	negro	SK	
	333.811.602	333.811.613	✓	1

Clavija de enchufe extra-plana SMART PLUG

	negro	SK	
clavija	333.811.633	✓	1
clavija + cable 1,6 mts + modulo 3 TT	333.811.644	✓	1



Clavija ideal para espacios limitados como detrás de armarios, en la cocina para grandes electrodomésticos como neveras, hornos o lavavajillas o en la oficina.

Con apenas 12,5 mm de grosor, se equipara al grosor de los zócalos estándar, lo cual permite acercar los muebles el máximo posible a la pared. Gracias a su palanca plegable es fácil de retirar.

Disponible solo la clavija o la clavija con un módulo de 3 tomas TT con cable de 1,6 mts.

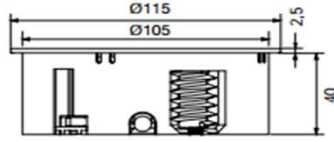


31.01 enchufe de minimo encastre para encimera TWIST

ACERO INOX



Ø105



inox mate	negro	blanco	SK	
333.811.706	333.811.025	333.811.014	✓	1

Ejemplo de ocultación de los enchufes mediante giro



Es tan compacto que incluso puede montarse por encima de cajones. Los enchufes quedan tapados y con un simple giro se destapan. El modelo TWIST ha sido galardonado con el premio de diseño Red Dot Product Design Award 2012

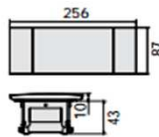
modulo KIT POWER encastrable de enchufes y cargador USB con tapa o aro.

modelo	efecto inox	blanco	negro	gris RAL 9006	SK	
con tapas 2 TT + 2 USB	333.811.121	333.811.132	333.811.143		✓	1
con tapas 3 TT	333.811.154	333.811.165	333.811.176		✓	1
con aro 2 TT + 2 USB		333.811.191	333.811.202	333.811.180	✓	1
con aro 3 TT		333.811.224	333.811.235	333.811.213	✓	1

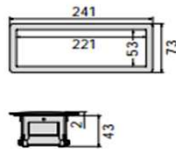
225 x 60



Modelo con tapas



Modelo con aro



El kit esta formado por las tapas o aro decorativo + módulo + cable de 2 mts.



2 tomas TT + 2 tomas USB (5,2V/2,15A) + 2 mts de cable



3 tomas TT + 2 mts de cable





31.01

modulo KIT CONI encastrable abatible de enchufes y cargador USB

ACERO INOX

modelo	gris RAL 9006	blanco	negro	SK	
2 TT + 2 USB	333.811.294	333.811.305	333.811.316	✓	1
3 TT	333.811.320	333.811.331	333.811.342	✓	1



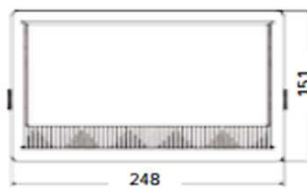
El kit esta formado por la tapa basculante + módulo + cable de 2 mts.



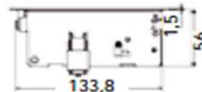
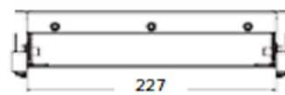
2 tomas TT + 2 tomas USB (5,2V/2,15A) + 2 mts de cable



3 tomas TT + 2 mts de cable



230 x 138



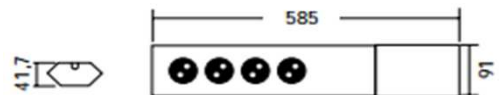
regleta KIRIA vista ajustable de 4 enchufes

ALUMINIO

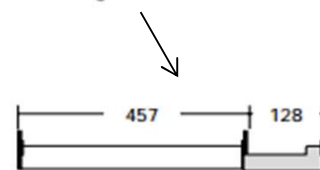
efecto inox	SK	
333.811.003	✓	1



Contenido:
- Regleta con 4 tomas enchufe TT.
- 2mts. de cable.



Elemento ajustable en un máximo de 128 mm para conseguir la medida deseada





31.01 base doble DUE de enchufes encastrable en encimera o en pared con tapas

ALUMINIO

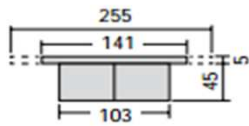
modelo	efecto inox	blanco	negro	SK	
base doble sin tapas 2 TT			333.811.596	✓	1
jogo de tapas intercambiables	333.811.600	333.811.622	333.811.611	✓	1



DUE es la unidad de toma de corriente ideal para el ámbito de la cocina.

Las cubiertas cambiabes ofrecen incluso tras el montaje la posibilidad de diseñar la óptica en color de forma personalizada y adaptarla al entorno o bien resaltar de forma consciente. La poca profundidad de montaje de menos de 45 mm permite una integración con ahorro de espacio en la encimera de la cocina y el montaje a través de los cajones.

Asimismo, DUE resulta ideal en la pared tanto por su forma como por su funcionalidad.



MULTIPRESA torre de enchufe telescópica

ALUMINIO

modelo	plata	SK	
elevator 3 TT + 2 euro	333.344.522		1



Multipresa con 3 tomas de enchufes Schuko + 2 tomas USB con sistema de apertura PUSH-PULL TOP, al presionar ligeramente sobre la tapa, ésta se desliza automáticamente 1cm para permitir el agarre de la tapa y así poder sacar el aparato manualmente.

Las 3 tomas de enchufe incorporan protección para los niños.

Integra 2 tomas USB para cargar teléfonos, tablets...

Incluye 2 mts de cable con clavija enchufe.

Medidas:

Estructura del Multipresa muy estrecha 70x70mms. Longitud 340mms.

Diámetro de corte: 80mms.

Material:

Cuerpo de aluminio, tapa maciza de plástico anodizado en aluminio plata mate, y aro termoplástico negro.


Máximo conectable a 1 ó al conjunto de las 3 tomas enchufe: 16A 250V (3500 vatios).

Máximo conectable a las 2 tomas USB: 2,1A



iluminacion accesorios

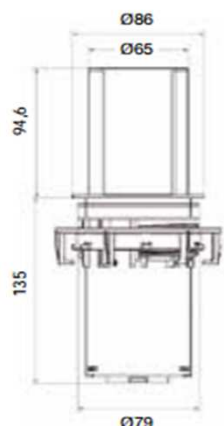





31.01

ELEVATOR torre de enchufe telescópica reducida

ALUMINIO



modelo	efecto inox	SK	
elevator 1 TT + 2 euro	333.811.710	✓	1
elevator 2 TT	333.811.036	✓	1
elevator 1 TT + 2 USB	333.811.040	✓	1
cobertura exterior	333.811.981	✓	1
cobertura interior	333.811.992	✓	1

3 posibilidades de instalación: Instale la torre de enchufe ELEVATOR empotrada en su encimera, con la cobertura interior si empotra la torre dentro del mueble alto o la cobertura exterior si prefiere sobreponerlo bajo el mueble alto.



Elevator 1 toma TT + 2 tomas Euro:
 - 1 toma enchufe TT.
 - 2 tomas enchufe Euro.
 - 2 mts. de cable.



Elevator 2 tomas TT:
 - 2 tomas enchufe TT.
 - 2 mts. de cable.



Elevator 1 tomas TT + 2 tomas USB:
 - 1 toma enchufe TT.
 - 2 tomas USB.
 - 2 mts. de cable.



Medidas cobertura interior
 Ancho 127 mm.
 Fondo 127 mm.
 Alto 150 mm.



Medidas cobertura exterior
 Diámetro 92 mm.
 Alto 210 mm.



Cobertura interior



Cobertura exterior

iluminacion accesorios



✓ = stock

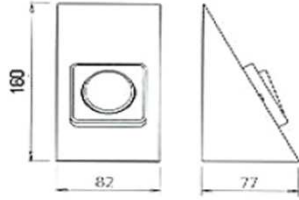
p = bajo pedido



31.01 interruptor rectangular

ACERO INOX

	watios	voltios	inox	SK	
MAX.	3000 w	240 v AC	333.344.511		1



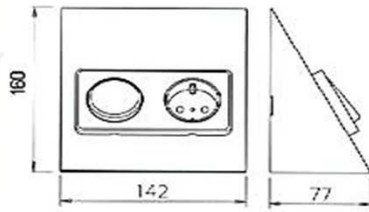

Máximo de focos conectables al interruptor 1300W



interruptor+enchufe rectangular

ACERO INOX

	watios	voltios	inox	SK	
MAX.	1300/3000 w	240 v AC	333.344.611		1



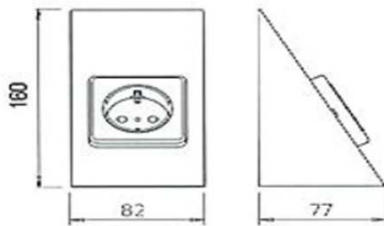
Máximo de focos conectables al interruptor 1300W
Máximo conectable al enchufe 3000W



enchufe rectangular SIMPLE

ACERO INOX

	watios	voltios	inox	SK	
MAX.	3000 w	240 v AC	333.344.611		1



Máximo conectable al enchufe 3000W



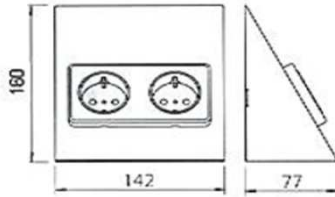


31.01

enchufe rectangular DOBLE

ACERO INOX

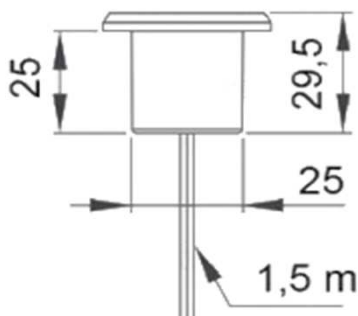

	watios	voltios	inox	SK	
MAX.	3000 w	240 v AC	333.344.612		1



Máximo conectable a cada enchufe 3000W

conector 2 USB embutido cromo look

		SK	
conector 2 USB	333.344.950		1
fuente alimentacion 5VDC - 1,05A Máx. (1 x 1,05A / 2 x 0.52A)	331.344.961		1
fuente alimentacion 5VDC - 2,10A Máx. (1 x 2,10A / 2 x 1,05A)	331.344.972		1



Konem es un conector USB empotrado con dos salidas de USB tipo A para poder cargar teléfonos o tablets de una forma fácil y sencilla. Dispone de dos tipos de fuente de alimentación:

- Fuente de 5VDC - 1,05A Máx. (1 x 1,05A / 2 x 0.52A) Cód. 331.811.961
Para 1 smartphone de última generación o 2 teléfonos móviles.

- Fuente de 5VDC - 2,10A Máx. (1 x 2,10A / 2 x 1,05A) Cód. 331.811.972
Para 1 tablet o 2 smartphones de última generación.

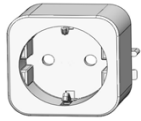
* Un menor amperaje implicará una carga más lenta del dispositivo sin dañar su batería. Compruebe que su dispositivo acepta el tipo de amperaje elegido para aprovechar la capacidad del conector USB.





31.01 enchufe sobrepuesto ANGEL

ALUMINIO



enchufe



toma 2 USB



interruptor



empalmador



regleta kit



sujecion pared



El enchufe deslizante Ángel consiste en un canal electrificado que nos permite poner tantas tomas de corriente o alimentación USB que se deseen, deslizándolas a lo largo del canal.

Permitiendo, así, el movimiento el acceso a una toma de corriente hasta la zona deseada. Resuelve todos los problemas de conexión de aparatos eléctricos de forma óptima con un acabado minimalista y estético.

Puede instalarse en cualquier superficie como techos, paredes o muebles al montarse de forma sobrepuesta. Los canales se pueden cortar a la medida deseada.

Permite, además, aprovechar el canal para pasar diferentes cableados de pequeñas dimensiones.

El kit de 1 metro contiene:

- Canal de 1 metro
- 1 Enchufe SHUCKO.
- 3 sujeciones a pared
- 1 juego de tapas laterales.
- 1 conector específico a superficie para transmitir la corriente

El kit de 2 metros contiene:

- Canal de 2 metros
- 2 Enchufe SHUCKO.
- 6 sujeciones a pared
- 1 juego de tapas laterales.
- 1 conector específico a superficie para transmitir la corriente

	blanco	plata	negro	SK	
kit 1 mt 1 enchufe	333.811.762	333.811.773	333.811.784	✓	1
kit 2 mts 2 enchufes	333.811.795	333.811.806	333.811.810	✓	1
enchufe suelto adicional	333.811.822	333.811.832	333.811.843	✓	1
cargador USB	333.811.854	333.811.865	333.811.876	✓	1
interruptor ON / OFF lateral	333.811.880	333.811.891	333.811.902	✓	1
juego empalmador regleta	333.811.913	333.811.924	333.811.935	✓	1
juego 3 sujeciones a pared		333.811.946		✓	1





31.01

enchufe rectangular DOBLE

medida	encastre	voltaje		SK	
D:60	13 mm	5 V - 1.0Ah	333.811.241	✓	1
D:80	16 mm	5/9 V - 2.0Ah	333.811.252	✓	1

MiniBatt Fi80 es un cargador rápido inalámbrico (Fast charge), resistente al agua y a la humedad, para smartphones o tablets. Listo para embutir de forma visible o invisible en cualquier mueble o mesa, con un diámetro de 80 mm. Ofrece una salida de 5V / 9V - 2.0Ah y se alimenta mediante USB (cable 1,5 mts incluido) . MiniBatt Fi80 tiene la particularidad de no consume energía mientras no haya un smartphone o tablet que cargar. MiniBatt Fi60 es un cargador inalámbrico de smartphones. Listo para embutir de forma visible o invisible en cualquier mueble o mesa, de ø60 mm. Ofrece una salida de 5V - 1.0Ah y se alimenta mediante USB (cable 1,5 mts incluido). A diferencia de MiniBatt Fi80, el modelo Fi60 consume constantemente energía, haya o no un smartphone que cargar. Solo son aptos para smartphones con tecnología Qi (carga inalámbrica). Se pueden instalar en casas, oficinas, restaurantes, bibliotecas, aeropuertos, hospitales... Se puede instalar de forma fácil y sencilla en superficies como madera, plástico o vidrio (**no apta instalación en materiales metálicos**). Dispone de dos tipos de instalación: visible o invisible.

Instalación invisible

Se debe perforar la parte inferior del mueble o mesa hasta un máximo de 3-4 mm de la parte superior. Se prescinde de la tapa y se coloca en la parte inferior del mueble o mesa. Minibatt Fi60 / Fi80 se suministra con un adhesivo para identificar donde colocar el smartphone en la instalación invisible. Este tipo de instalación no garantiza un buen funcionamiento en sobres de silestone, mármol, granito... Importante: Esta instalación sólo se puede hacer con las coronas Minibatt Fi60 / Fi80. Su punta plana permite hacer el fresado a 5 mm sin traspasar la madera. (Vea 'Productos necesarios para el montaje' más abajo)

Instalación visible

Se instala como un pasacables, se agujerea el material con una broca corona de 60 o 80 mm y se coloca el cargador inalámbrico Minibatt Fi60 / Fi80 alimentado por cable USB. Minibatt Fi60 / Fi80 dispone de una embellecedor resistente a humedades y polvo.

Características técnicas:

- Tipo de bobina: Bobina única
- Standard Qi: Versión 1.2
- Método de Carga: Inducción
- Voltage entrada Fi80 : 5V / 9V - 2.0Ah.
- Voltage entrada Fi60 : 5V - 1.0Ah.
- Corriente de entrada: 1.5A max.
- Salida Wireless Fi80 : 5W - 10W
- Salida Wireless Fi60 : 5W
- Distancia de carga: 0-6 mm
- Ratio de eficiencia: 5V-72%
- Frecuencia de Trabajo: 110-205KHz
- Área de Trabajo: 324 mm

Instalación invisible



IMPORTANTE:

Requiere terminales con tecnología Qi para su carga. Compruebe que su smartphone dispone de esta tecnología o utilice cualquier receptor Qi como PowerRing o PowerCase.

Usuarios de Android: la mayoría de los smartphones de última generación ya disponen de tecnología Qi.

Usuarios iOS (iPhone): actualmente los iPhone 6 y 6s no disponen de tecnología Qi. Disponemos de funda PowerCase que añade dicha tecnología a los iPhone (ver siguiente página).

Para su alimentación MiniBatt Fi60 / Fi80 incluye un cable usb de 1,5 mts, pero no incluye fuente de alimentación o transformador.



Instalación visible





31.01 POWERCASE Funda receptora WireLess iPhone 6 y 6 Plus para Tecnología Qi

	negro	SK	
funda Iphone 6	333.811.193	✓	1
funda Iphone 6 plus	333.811.204	✓	1

PowerCase es una estética funda receptora inalámbrica DUAL que permite a su iPhone 6 o iPhone 6 Plus aceptar las tecnologías de carga inalámbrica tanto Qi como PMA para poder cargar el teléfono de forma inalámbrica .

Dispone de una ranura para una tarjeta de pago Contactless (pago inalámbrico mediante el teléfono).



POWERGOO Cargador inalámbrico Qi + batería externa de 6,000 mAh

negro	SK	
333.811.230	✓	1

PowerGOO un elegante cargador inalámbrico de 3 bobinas, que incorpora una bacteria externa de alta densidad de 6,000 mAh para cargar todo tipo de dispositivos inalámbricos en cualquier lugar.

Incluye un cinturón de goma para fijar el teléfono y una doble salida USB para la carga de dispositivos.

PowerGOO se carga mediante USB (cable incluido).

Características técnicas

- Entrada: DC5V / 2.0A
- Salida Wireless: DC5V / 1.0A
- Salida USB 1: DC5V / 2.0A
- Salida USB 2: DC5V / 2.0A
- Capacidad Batería: 6.000 mAh
- Distancia de carga: 6-8 mm
- Dimensiones: 153.3 x 82.8 x 13.7mm
- Superficie silicona adherente
- Standard Qi: Versión 1.2





31.01

POWERING Receptor Qi universal inalámbrico

medida	encastre	voltaje		SK	
D:60	13 mm	5 V - 1.0Ah	333.811.215	✓	1



A pesar de la amplia oferta en teléfonos inteligentes y otros dispositivos que ya están preparados para la carga inalámbrica, todavía algunos no tienen esta capacidad.

PowerRING es la solución. Un llavero receptor inalámbrico DUAL fácil de usar, para cargar cualquier de forma inalámbrica cualquier dispositivo con micro USB 5p, o con el conector de Apple. Sólo tiene que conectar el dispositivo en el conector PowerRING adecuado y colocarlo sobre la superficie de carga

- Características técnicas
- Entrada: DC5V / 1.0A
 - Salida Conexión Apple: DC 5V / 1.0A
 - Salida Conexión micro USB: DC 5V / 1.0A
 - Distancia de carga: 6-8 mm
 - Dimensiones: ø 58.0 x 9.5 mm
 - Standard Qi: Versión 1.2

STANDUP Cargador inalámbrico Qi

	SK	
333.811.226	✓	1



Con un elegante diseño, un ángulo de visión cómodo y una suave superficie antideslizante para mejorar su estabilidad, StandUp es una base cargadora inalámbrica para cargar cualquier teléfono compatible con la tecnología Qi.

Se alimenta mediante USB un cable trasero.

StandUp nos indica que está cargando el dispositivo mediante una luz LED y un leve pitido.


- Características técnicas
- Entrada: DC5V / 2.0A
 - Salida Wireless: DC5V / 1.0A
 - Distancia de carga: 6-8 mm
 - Dimensiones: 176.7 x 75 x 70.3 mm
 - Standard Qi: Versión 1.2



iluminacion accesorios



k



accesorios

31.01

 iluminacion accesorios

1

p= bajo pedido

✓ = stock