



12.01

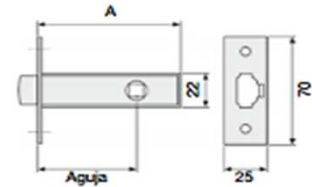
picaporte tubular doble muelle en punto cuadrado

ACERO



| aguja | A | latonado | chromo | inox mate | SK | |
|-------|----|-------------|-------------|-------------|----|---|
| 35mm | 57 | 911.811.205 | | 911.811.112 | ✓ | 1 |
| 45mm | 67 | 911.811.216 | 911.811.353 | 911.811.843 | ✓ | 1 |
| 60mm* | 86 | 911.811.690 | 911.811.080 | 912.811.821 | ✓ | 1 |
| 70mm* | 96 | 911.811.701 | 911.811.674 | 911.811.685 | ✓ | 1 |

*Con agujero pasante para roseta, y de un solo muelle

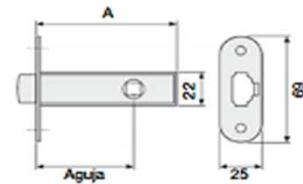


picaporte tubular doble muelle en punto redondo

ACERO



| aguja | A | latonado | chromo | inox mate | SK | |
|-------|----|-------------|-------------|-------------|----|---|
| 45mm | 67 | 911.811.364 | 911.811.051 | 911.811.932 | ✓ | 1 |



picaporte tubular doble muelle en punto cuadrado "reforzado"

ACERO



| aguja | A | latonado | SK | |
|-------|----|-------------|----|---|
| 45mm | 66 | 912.811.230 | ✓ | 1 |

Indicado para manetas con muelle de retorno flojo o que no lo llevan incorporado en la placa o roseta.

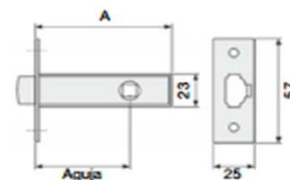
picaporte tubular doble muelle en punto cuadrado regulable

ACERO



| aguja | A | latonado | chromo | SK | |
|---------|----|-------------|-------------|----|---|
| 60/70mm | 80 | 912.811.616 | 911.811.620 | ✓ | 1 |

Nuevo sistema de picaporte ajustable a 60 y 70 mm de aguja. Se suministra como recambio, por lo que va desprovisto de cerradero.



✓ = stock

p = bajo pedido





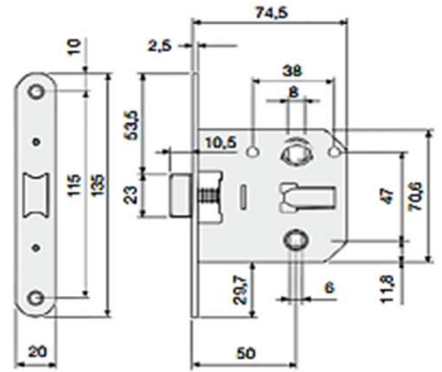
12.01 eco-47 picaporte unificado bloqueo en golpe muletilla a 47

ACERO/LATON

| aguja | latonado | efecto inox | inox mate | SK | |
|-------|---------------|-------------|-------------|----|---|
| 50mm | 911.811.294 | 911.811.971 | 911.811.005 | ✓ | 1 |
| 50mm | bronce ingles | | | SK | 1 |
| | 911.811.821 | | | ✓ | |



inox mate=material acero inox



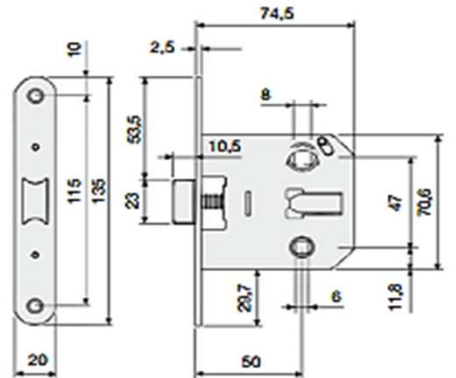
La condena bloquea el resbalón.
Artículos no recomendados para edificios de alto tráfico.

tesa 2004-u picaporte unificado bloqueo en golpe muletilla a 47

ACERO/ACERO INOX

| aguja | latonado | efecto inox | inox mate | SK | |
|-------|-------------|-------------|-------------|----|---|
| 50mm | 911.811.830 | 911.811.841 | 911.811.852 | ✓ | 1 |

inox mate=material acero inox



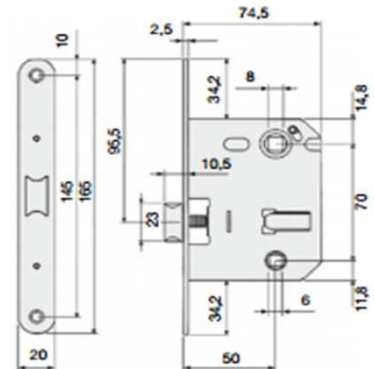
Desbloqueo automático de la condena al cerrar la puerta.
Artículos no recomendados para edificios de alto tráfico.

tesa 134u-50 picaporte unificado bloqueo en golpe muletilla a 70 silencioso

ACERO/ACERO INOX

| aguja | latonado | efecto inox | inox mate | SK | |
|-------|-------------|-------------|-------------|----|---|
| 50mm | 911.811.545 | 911.811.556 | 911.811.560 | ✓ | 1 |

inox mate=material acero inox



Desbloqueo automático de la condena al cerrar la puerta.
Artículos no recomendados para edificios de alto tráfico.


12.01
eco-70 picaporte unificado bloqueo en golpe muletilla a 70

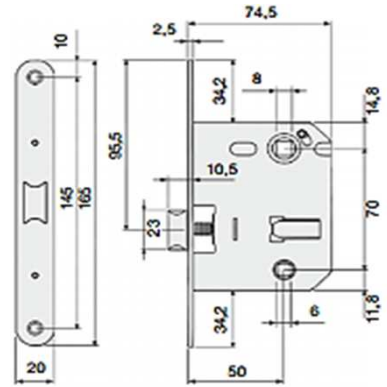
ACERO/ACERO INOX

| aguja | latonado | efecto inox | inox mate | SK | |
|-------|---------------|-------------|-------------|----|---|
| 50mm | 911.811.230 | 911.811.976 | 911.811.241 | ✓ | 1 |
| aguja | bronce ingles | | | SK | |
| 50mm | 911.811.832 | | | ✓ | 1 |



reversible

inox mate=material acero inox


 La condena bloquea el resbalón.
 Artículos no recomendados para edificios de alto tráfico.

tesa 134-u picaporte unificado bloqueo en golpe muletilla a 47

ACERO/ACERO INOX

TESA

| aguja | latonado | efecto inox | inox mate | SK | |
|-------|-------------|-------------|-------------|----|---|
| 50mm | 911.811.804 | 911.811.815 | 911.811.826 | ✓ | 1 |

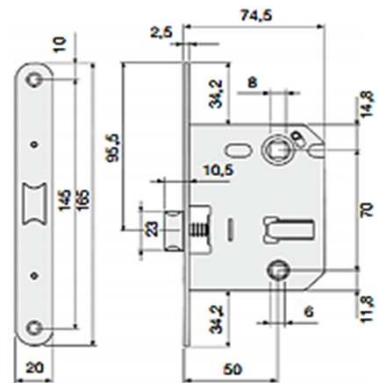
inox mate=material acero inox



reversible



Desbloqueo automático de la condena al cerrar la puerta. Artículos no recomendados para edificios de alto tráfico.

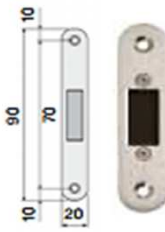

picaporte bloqueo en golpe muletilla a 70 magnetico

ACERO

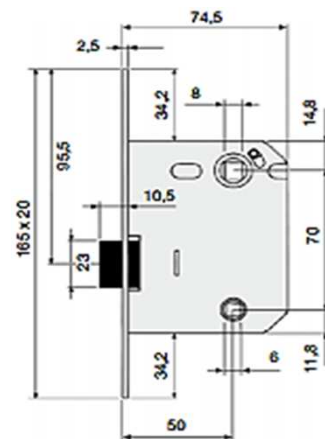
| aguja | efecto inox | SK | |
|-------|-------------|----|---|
| 50mm | 911.811.901 | ✓ | 1 |



magnetico



Cerradero regulable

 Resbalón oculto.
 Funcionamiento silencioso.
 No necesita cambiar de mano.
 Durabilidad y resistencia.
 Cajeadado sencillo para el cerradero.
 Las cotas de la caja del picaporte son las mismas que la serie "Unificada" de distancia entre ejes 70 mm.
 TESA 134U y ECO-70.




12.01 picaporte RV5-47 unificado bloqueo en golpe muletilla a 47

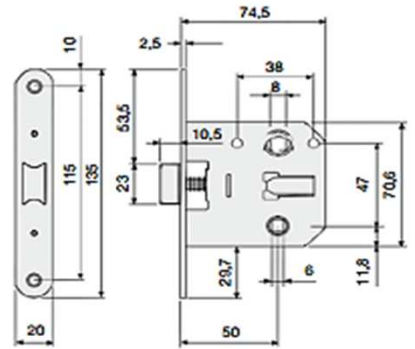
ACERO/LATON

| aguja | negro | laton envej. | plata envej. | SK | |
|-------|-------------|--------------|--------------|----|------|
| 50mm | 911.131.102 | 911.131.104 | 911.131.105 | ✓ | 1/10 |



reversible

La condena bloquea el resbalón.
Artículos no recomendados para edificios de alto tráfico.



picaporte RV5-70 unificado bloqueo en golpe muletilla a 70

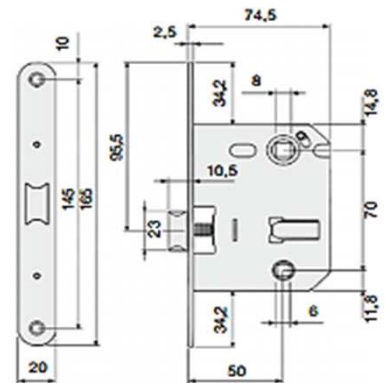
ACERO/LATON

| aguja | negro | laton envej. | SK | |
|-------|-------------|--------------|----|------|
| 50mm | 911.131.172 | 911.131.177 | ✓ | 1/10 |



reversible

La condena bloquea el resbalón.
Artículos no recomendados para edificios de alto tráfico.




12.02
dorma premier 389 picaporte caja europea uso intensivo con RF

ACERO INOX 316/ACERO



reversible

| aguja | frente | inox mate | SK |
|-------|---------|-------------|----|
| 55mm | redondo | 911.811.546 | 1 |



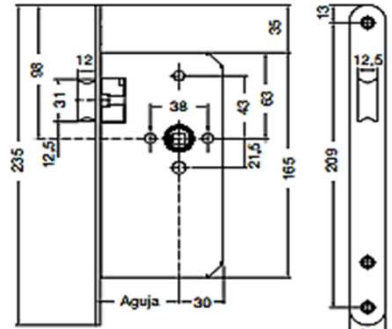
Resbalón redondeado para golpe suave



Frente y resbalón de Acero Inox 316, caja de acero pintado en negro. Resbalón redondeado para hacer golpe suave. Perforaciones pasantes encamisadas. Presilla de sujeción para presionar el cuadradillo y evitar holguras.

Posibilidad de frente de 20 mm y/o aguja de 65 mm a consultar.

La serie Dorma PREMIER también dispone de cerradura golpe y llave accionada a bombillo y golpe y muletilla. CONSULTAR


dorma contract 289 picaporte caja europea uso normal con RF

ACERO INOX 304/ACERO



reversible

| aguja | frente | inox mate | SK |
|-------|---------|-------------|-----|
| 55mm | redondo | 911.811.572 | ✓ 1 |
| 65mm | redondo | 911.811.583 | ✓ 1 |



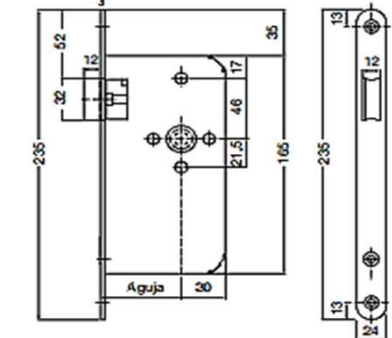
Resbalón redondeado para golpe suave



Frente y resbalón de Acero Inox 304, caja de acero galvanizado. Resbalón redondeado para hacer golpe suave.

Posibilidad de frente de 20 mm a consultar.

La serie Dorma CONTRACT también dispone de cerradura golpe y llave accionada a bombillo. CONSULTAR


dorma standard 279 picaporte caja europea uso normal

ACERO INOX 304/ACERO



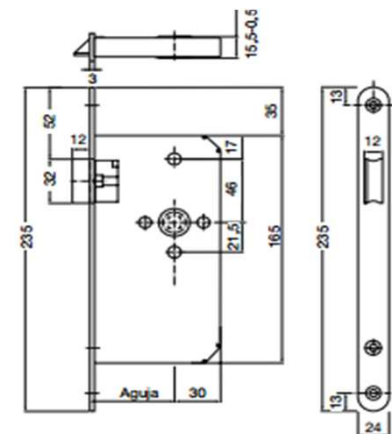
reversible

| aguja | frente | inox mate | SK |
|-------|---------|-------------|-----|
| 55mm | redondo | 911.811.616 | ✓ 1 |

Frente de Acero Inox 304, resbalón en níquel y caja de acero galvanizado.

Posibilidad de frente de 20 mm y/o aguja de 65 mm a consultar

La serie Dorma STANDARD también dispone de cerradura golpe y llave accionada a bombillo y golpe y muletilla . CONSULTAR





12.02 dorma premier 385 picaporte muletilla caja europea uso intensivo con RF



ACERO INOX 316/ACERO

| aguja | frente | inox mate | SK | |
|-------|---------|-------------|----|---|
| 55mm | redondo | 911.811.535 | | 1 |



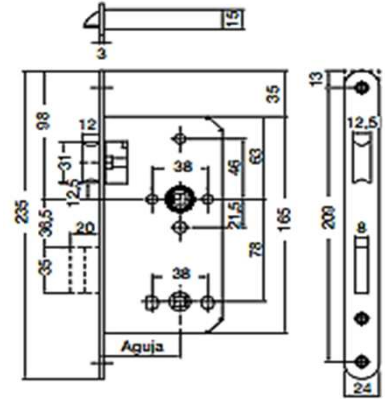
reversible



Frente, cierre y resbalón de Acero Inox 316, caja de acero pintado en negro. Resbalón redondeado para hacer golpe suave.

Perforaciones pasantes encamisadas. Presilla de sujeción para presionar el cuadradillo y evitar holguras.

Posibilidad de frente de 20 mm y/o aguja de 65 mm a consultar.



La serie Dorma PREMIER también dispone de cerradura golpe y llave accionada a bombillo y picaportes de caja .CONSULTAR

dorma standard 275 picaporte muletilla caja europea uso normal



ACERO INOX 304/ACERO

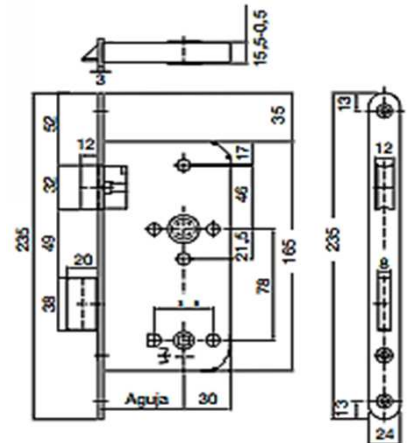
| aguja | frente | inox mate | SK | |
|-------|---------|-------------|----|---|
| 55mm | redondo | 911.811.605 | | 1 |



reversible

Frente de Acero Inox 304, resbalón y cierre en níquel, caja de acero galvanizado

Posibilidad de frente de 20 mm y/o aguja de 65 mm a consultar.



La serie Dorma STANDARD también dispone de cerradura golpe y llave accionada a bombillo y picaportes de caja .CONSULTAR






12.02

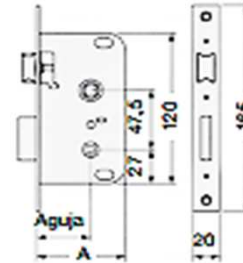
tesa 2004 picaporte de muletilla de caja cuadrado a 45,5 mm



ACERO



| aguja | A | latonado | niquelado | SK |  |
|-------|----|-------------|-------------|----|---|
| 40mm | 65 | 911.811.525 | | ✓ | 1 |
| 50mm | 75 | 911.811.536 | 911.811.760 | ✓ | 1 |




reversible

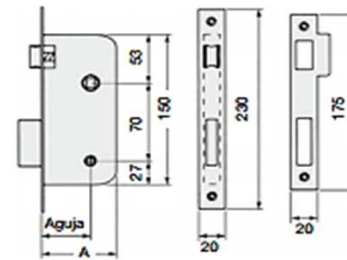
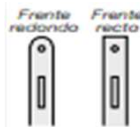
tesa 134 picaporte de muletilla de caja a 70 mm



ACERO



| aguja | A | dorado brillo | cromo brillo | inox mate | SK |  |
|--------------|----|---------------|--------------|-------------|----|---|
| 70mm recto | 77 | 911.811.395 | 911.811.155 | 911.811.451 | ✓ | 1 |
| 70mm redondo | 77 | 911.811.473 | 911.811.484 | 911.811.462 | ✓ | 1 |



reversible

mcm SI 09 "institucional" picaporte de muletilla de caja redondo a 85 mm

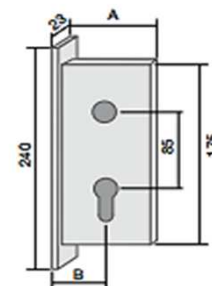


ACERO



| A | B | frente | inox | SK |  |
|----|----|---------|-------------|----|---|
| 80 | 50 | redondo | 911.811.942 | ✓ | 1 |
| 90 | 60 | redondo | 911.811.953 | p | 1 |

La serie institucional también dispone de cerradura golpe y llave accionada a bombillo y golpe solo .CONSULTAR



C



12.02 tesa 2005 picaporte de caja solo golpe cuadrado

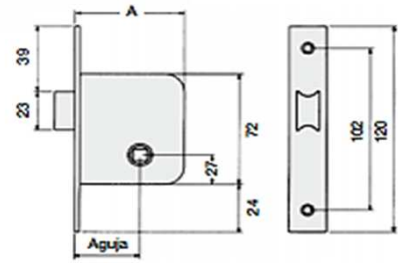
TESA

ACERO

| aguja | A | latonado | chromo | SK | |
|-------|----|-------------|-------------|----|---|
| 40mm | 65 | 911.811.551 | 911.811.013 | ✓ | 1 |
| 40mm | 75 | 911.811.562 | 911.811.024 | ✓ | 1 |



reversible



mcm S110 picaporte de caja "institucional" redondo

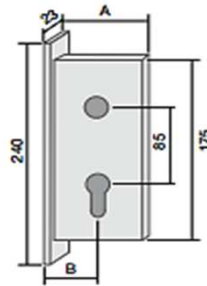
mcm

ACERO

| A | B | inox | SK | |
|----|----|-------------|----|---|
| 80 | 50 | 911.811.964 | ✓ | 1 |
| 90 | 60 | 911.811.975 | p | 1 |



reversible



picaporte de caja silencioso cuadrado

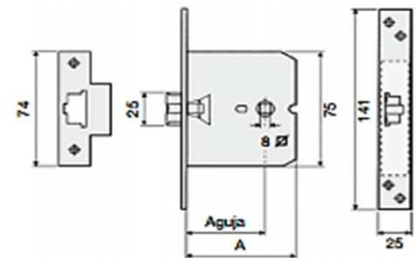
LATON/ACERO INOX

| aguja | A | laton mate | chromo brillo | inox mate | SK | |
|-------|----|-------------|---------------|-------------|----|---|
| 50mm | 72 | 911.811.136 | 911.811.162 | 911.811.352 | ✓ | 1 |

inox mate=material acero inox



reversible






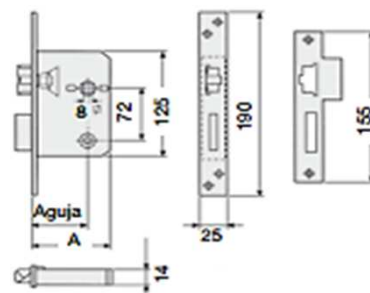
12.02

picaporte de muletilla de caja cuadrado silencioso

ACERO



| | aguja | A | laton mate | chromo brillo | inox mate | SK | |
|-----|-------|----|-------------|---------------|-------------|----|---|
| der | 40mm | 65 | 911.811.470 | | | p | 1 |
| izq | 40mm | 65 | 911.811.492 | | | p | 1 |
| der | 50mm | 75 | 911.811.481 | 911.811.180 | 911.811.400 | ✓ | 1 |
| izq | 50mm | 75 | 911.811.503 | 911.811.191 | 911.811.411 | ✓ | 1 |

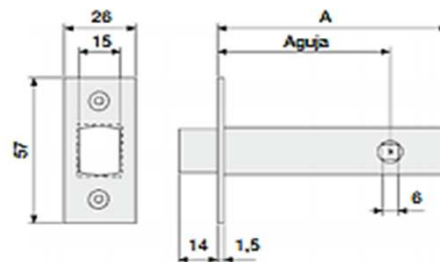


muletilla batiente

ACERO



| | aguja | A | dorado brillo | acero inox | SK | |
|--|-------|----|---------------|-------------|----|---|
| | 35mm | 56 | 911.811.883 | | ✓ | 1 |
| | 45mm | 66 | 911.811.235 | 911.811.193 | ✓ | 1 |
| | 60mm | 82 | 911.811.493 | 911.811.204 | ✓ | 1 |

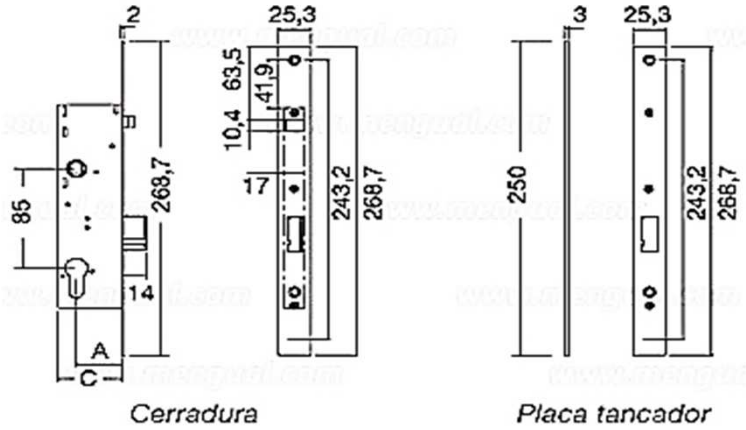




12.02 Cerradura mecánica automática DUO

ACERO

| | A | C | cincado | SK | |
|--|----|----|-------------|----|---|
| | 25 | 39 | 911.811.836 | ✓ | 1 |
| | 50 | 64 | 911.811.840 | ✓ | 1 |



Pensada para instalaciones que no requieran de cableado eléctrico, sustituye la electrocerradura automática DUO por un tancador en el marco. Es una opción ideal para puertas intermedias, trasteros, acceso de vecinos a un garaje, etc.

DUO constan de un tancado en el marco y de una cerradura mecánica embutida en la puerta. Al cerrar manualmente, se dispara un cerrojo automático de alta seguridad que protege la entrada en todo momento sin necesidad de echar la llave.

A la vivienda se accede girando la llave; desde el interior podemos accionar la manilla, que posee función antipánico: retraemos el cerrojo automático que permite la apertura.

Seguridad garantizada

Con las cerradura DUO, la puerta estará siempre protegida. Adicionalmente, el cerrojo automático está provisto de una condena que impide la violación con palanca o tarjeta.

Comodidad

Se acabaron las discusiones entre vecinos ya que la puerta se cierra solo como si se hubiera echado la llave.

Versatilidad

Funcionamiento mecánico que garantiza que la cerradura esté operativa siempre sin necesidad de alimentación eléctrica

Fácil instalación

Se instala con bombillo europeo de leva estándar

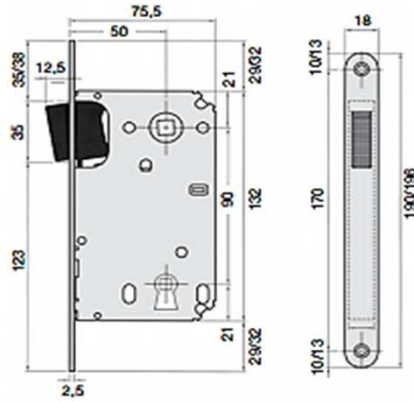


12.03

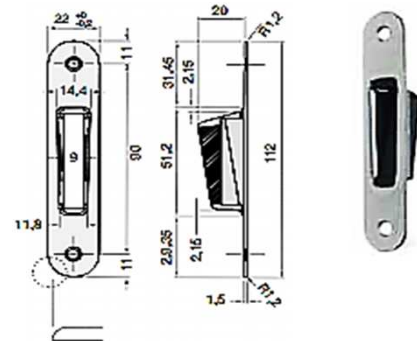
magnetika muletilla magnetica de distancia entre centros 90 mm

ACERO

| aguja | latón pulido | chromo mate | SK | |
|-------|--------------|-------------|----|---|
| 50mm | 911.811.770 | 911.811.781 | | 2 |



Cerradero cónico



La característica forma cónica del cerradero obliga al bulón a un perfecto encaje en la puerta, dándole las mismas ventajas de un cerradero regulable. Cerradero con chafán para superponer, si se desea.

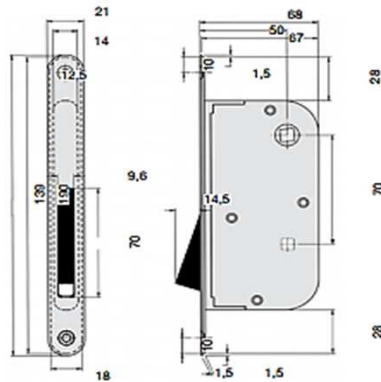
magnetika ABS muletilla magnetica de distancia entre centros 70 mm

ABS

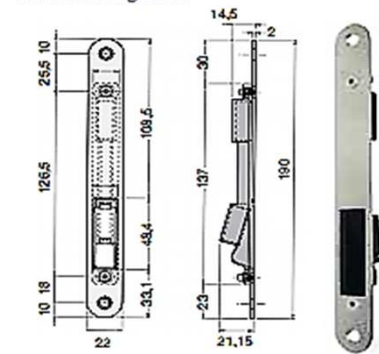
| aguja | latón pulido | chromo mate | SK | |
|-------|--------------|-------------|----|---|
| 50mm | 911.811.733 | 911.811.744 | | 2 |



Caja fabricada en ABS reforzada en vidrio que alarga la vida de los imanes. Dispositivo oblicuo de cierre.



Cerradero regulable



Ofrece además, un ensamble con función de modificación de 2 mm. tras la instalación; una compensación perfecta cuando se hace difícil alinear la puerta y la jamba.

magnetika cristal muletilla magnetica de distancia entre centros 70 mm (kit con bisagras)

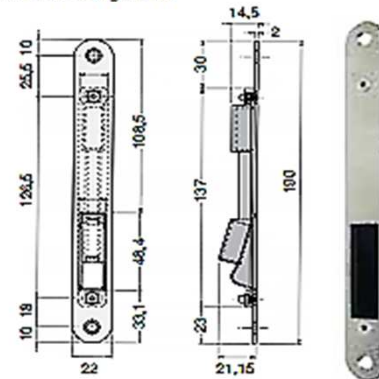
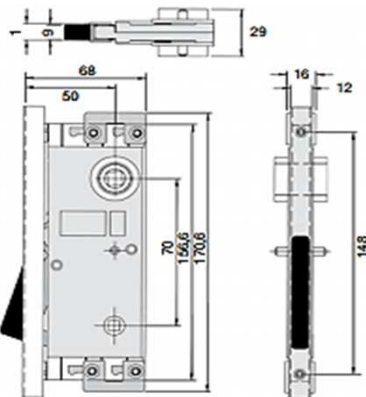
ACERO

| aguja | chromo perla | efecto inox | chromo brillo | SK | |
|-------|--------------|-------------|---------------|----|---|
| 50mm | 911.811.840 | 911.811.836 | 911.811.851 | | 1 |



Grueso ajustable de 8 a 10 mm. Apto tanto para cristal como para tablero fenólico, contrachapados y similares

Cerradero regulable



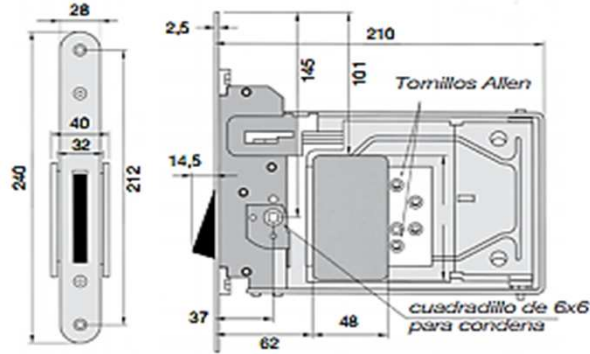
El cerradero ofrece además, un ensamble con modificación de 2 mm. tras la instalación; una compensación perfecta cuando se hace difícil alinear la puerta y la jamba.



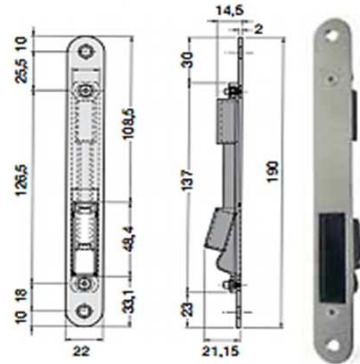
12.03 magnetika muletilla magnetica de distancia entre centros 90 mm INVISIBLE

ACERO

| | | |
|--------------------|-----------|---|
| chromo mate | SK | |
| 913.811.013 | ✓ | 1 |



Cerradero regulable



Se puede suministrar para el accionamiento la placa en A/Inox de 50x88, ref. 911.811.921 (opcional).

placa accionamiento acero inox opcional muletilla magnetica invisible

ACERO INOX

| | | | |
|----------------|------------------|-----------|---|
| medidas | inox mate | SK | |
| 50x88 | 911.811.921 | ✓ | 1 |



picaporte bloqueo en golpe muletilla a 70 magnetico

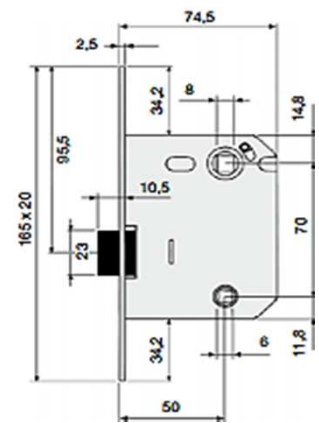
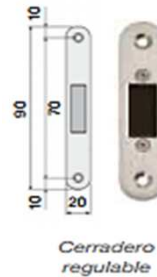
ACERO

| | | | |
|--------------|--------------------|-----------|---|
| aguja | efecto inox | SK | |
| 50mm | 911.811.901 | ✓ | 1 |



magnetico

Resbalón oculto.
 Funcionamiento silencioso.
 No necesita cambiar de mano.
 Durabilidad y resistencia.
 Cajeadado sencillo para el cerradero.
 Las cotas de la caja del picaporte son las mismas que la serie "Unificada" de distancia entre ejes 70 mm.
 TESA 134U y ECO-70.

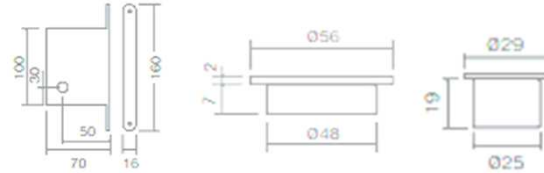




12.04

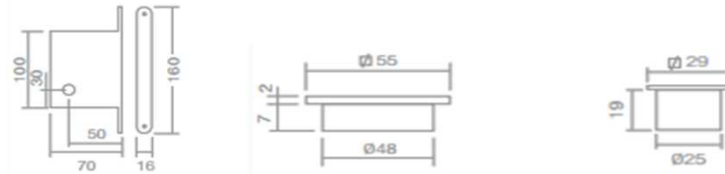
kit cerradura+muletilla+dedal noe eco redondo

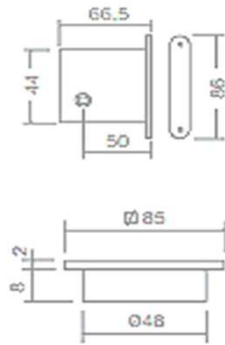

| referencia | material | acabado | SK | |
|-------------|----------|-----------|----|---|
| 128.811.594 | zamak | br.env | ✓ | 1 |
| 128.811.385 | zamak | ef.inox | ✓ | 1 |
| 128.131.001 | zamak | aton pul. | ✓ | 1 |
| 128.131.003 | zamak | cuero | ✓ | 1 |
| 128.131.008 | zamak | negro | ✓ | 1 |


 Espesor mínimo puerta: 33 mm
 Espesor máximo puerta: 50 mm

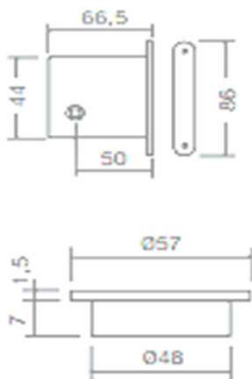
kit cerradura+muletilla+dedal niko eco cuadrado


| referencia | material | acabado | SK | |
|-------------|----------|---------|----|---|
| 128.811.771 | zamak | ef.inox | ✓ | 1 |


 Espesor mínimo puerta: 33 mm
 Espesor máximo puerta: 50 mm

kit cerradura +muletilla kube cuadrado


| referencia | material | acabado | SK | |
|-------------|----------|---------|----|---|
| 129.811.006 | a.inox | i.mate | ✓ | 1 |


kit cerradura +muletilla luna redondo


| referencia | material | acabado | SK | |
|-------------|----------|---------|----|---|
| 129.811.632 | a.inox | i.mate | ✓ | 1 |

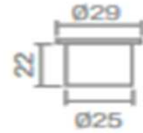
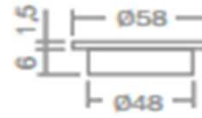
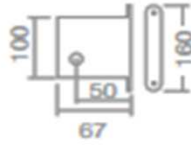




12.04 kit cerradura+muletilla+dedal mare redondo acero inox



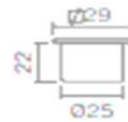
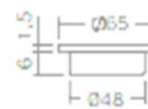
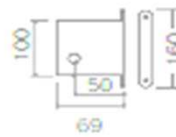
| referencia | material | acabado | SK | |
|-------------|----------|---------|----|---|
| 129.811.502 | a.inox | i.mate | ✓ | 1 |



kit cerradura+muletilla+dedal cai cuadrado acero inox



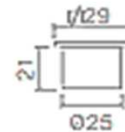
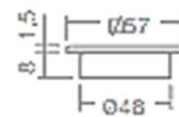
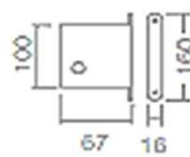
| referencia | material | acabado | SK | |
|-------------|----------|---------|----|---|
| 129.811.513 | a.inox | i.mate | ✓ | 1 |



kit cerradura+muletilla+dedal niko cuadrado



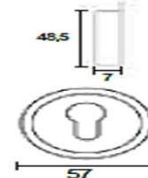
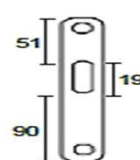
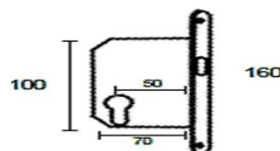
| referencia | material | acabado | SK | |
|-------------|----------|-----------|----|---|
| 129.811.775 | laton | romo br. | ✓ | 1 |
| | laton | romo mt | ✓ | 1 |
| | laton | negro m | ✓ | 1 |
| 129.811.790 | laton | lanco mat | ✓ | 1 |



kit cerradura+muletilla+dedal fak redondo para bombillo



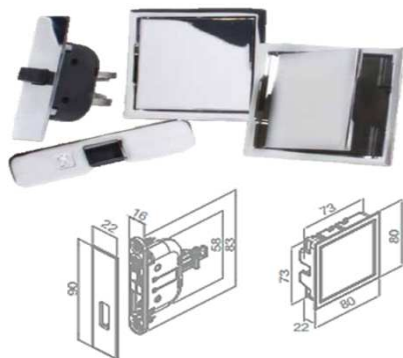
| referencia | material | acabado | SK | |
|-------------|----------|------------|----|---|
| 128.131.401 | zamak | laton pul. | ✓ | 1 |
| 128.131.402 | zamak | ef.inox | ✓ | 1 |
| 128.131.403 | zamak | cuero | ✓ | 1 |





12.04

kit cerradura+muletilla+dedal mare redondo acero inox



| referencia | materia | acabado | SK | |
|-------------|---------|------------|----|---|
| 129.811.223 | laton | cromo nt | ✓ | 1 |
| 129.811.212 | laton | cromo bt. | p | 1 |
| 129.811.234 | laton | laton pul. | p | 1 |

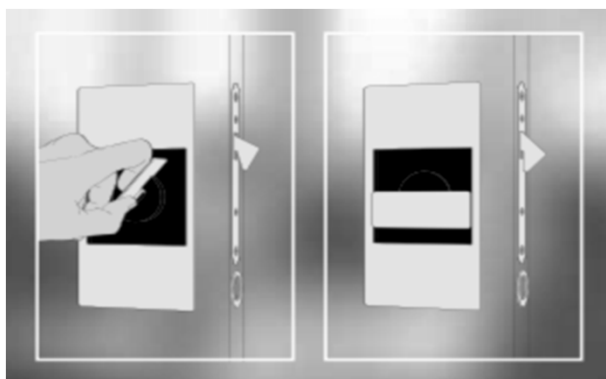
Manilla embutida. El accionamiento es sencillo, pivotando la placa central sobre un eje vertical en uno de los laterales de la manilla podemos tirar de la puerta tanto en sentido de apertura como de cierre. Manilla embutida con cierre magnético incorporado.


El accionamiento es sencillo, pivotando la placa central sobre un eje vertical en uno de los laterales de la manilla se desactiva el magnetismo y permite tirar de la puerta tanto en sentido de apertura como de cierre.

kit cerradura+muletilla+dedal slidelock



| referencia | materia | acabado | SK | |
|-------------|---------|---------|----|---|
| 129.811.971 | a.inox | i.mate | ✓ | 1 |





12.04

cerrajería



b


p= bajo pedido

✓ = stock




12.05

cuadradillo varilla 8x1000mm


| referencia | medidas | material | acabado | SK |  |
|-------------|---------|----------|---------|----|---|
| 121.131.894 | 8x1000 | acero | zincado | ✓ | 5 |


cuadradillo


| referencia | medidas | material | acabado | SK |  |
|-------------|-------------|----------|---------|----|---|
| 121.811.206 | 65 7x6 | acero | zincado | ✓ | 1 |
| 121.811.195 | 65 7x7 | acero | zincado | ✓ | 1 |
| 121.811.735 | 100 8x8 | acero | zincado | ✓ | 1 |
| 121.811.496 | 150 8x8 | acero | zincado | ✓ | 1 |

cuadradillo ranurado


| referencia | medidas | material | acabado | SK |  |
|-------------|---------|----------|---------|----|---|
| 121.131.103 | 8x80 | acero | zincado | ✓ | 25 |
| 121.131.104 | 8x90 | acero | zincado | ✓ | 25 |
| 121.131.105 | 8x105 | acero | zincado | ✓ | 25 |

cuadradillo expansion


| referencia | medidas | material | acabado | SK |  |
|-------------|-----------------|----------|---------|----|---|
| 121.811.392 | 65 8x8+8x8 | acero | zincado | ✓ | 1 |

**12.05** cuadrillo doble

| referencia | medidas | material | acabado | SK | |
|-------------|---------------|----------|---------|----|---|
| 121.811.050 | 113mm 8x9+9x8 | acero | zincado | ✓ | 1 |
| 121.811.061 | 125mm 8x8+8x8 | acero | zincado | ✓ | 1 |



placa cuadrillo fijo

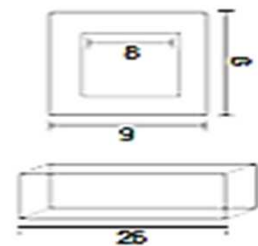
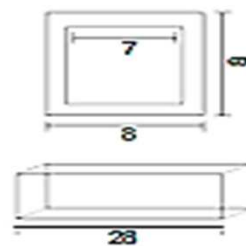
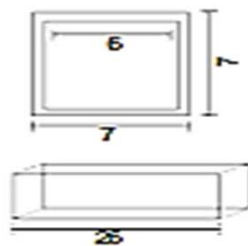
| referencia | medidas | tipo | material | acabado | SK | |
|-------------|---------|-----------|----------|---------|----|---|
| 121.811.550 | 8x8 | cuadrillo | acero | zincado | ✓ | 1 |



reductor cuadrillo nylon



| referencia | medidas | tipo | material | acabado | SK | |
|-------------|---------|-----------|----------|---------|----|----|
| 121.131.405 | 7-6 | cuadrillo | nylon | negro | ✓ | 25 |
| 121.131.406 | 8-7 | esparrago | nylon | negro | ✓ | 25 |
| 121.131.407 | 9-8 | cuadrillo | nylon | negro | ✓ | 25 |



reductor



| referencia | medidas | material | acabado | SK | |
|-------------|---------|----------|---------|----|---|
| 121.811.691 | 8-6 | acero | zincado | ✓ | 1 |
| 121.811.022 | 8-7 | acero | zincado | ✓ | 1 |
| 121.811.046 | 9-8 | acero | zincado | ✓ | 1 |

