


53.01

kit bandeja de tela extraible PLUS



ancho	fondo	alto		SK	
500-550	476	175	705.811.666	✓	1
550-600	476	175	705.811.670	✓	1
600-650	476	175	705.811.681	✓	1
650-700	476	175	705.811.692	✓	1
espaciador salvabisagras de 9,5 mm			705.811.924	✓	1
juego de adaptadores guia			705.811.360	✓	1



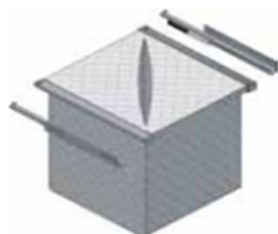
Con cierre amortiguado. Carga máxima de 30 Kg

Con sistema de cierre amortiguado.
Carga dinámica 30 kg. Anchura adaptable.
Tela acolchada lavable, gris claro.
Guías correderas de bolas de acero, extracción total.
Acabado resina plata satinada.
Fondo interior mínimo de mueble 485 mm.
Si se precisa desplazar el accesorio para salvar puerta o similar, solicitar la cantidad necesaria de espaciadores; Cód. 705.811.924

Juego adaptadores guías
Carga máx. 20 Kg.



kit tolva extraible para ropa PLUS

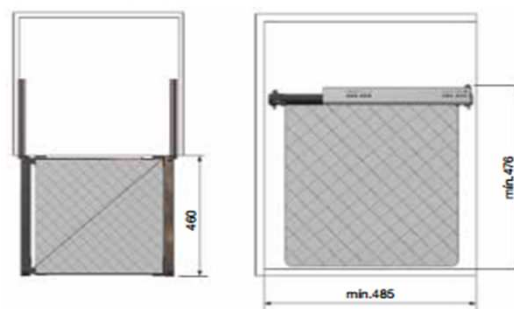


ancho	fondo	alto		SK	
500-550	476	466	705.811.740	✓	1
550-600	476	466	705.811.751	✓	1
espaciador salvabisagras de 9,5 mm			705.811.924	✓	1
juego de adaptadores guia			705.811.360	✓	1



Con cierre amortiguado. Carga máxima de 30 Kg

Con sistema de cierre amortiguado.
Carga dinámica 30 kg. Anchura adaptable.
Tela acolchada lavable, gris claro.
Guías correderas de bolas de acero, extracción total.
Acabado resina plata satinada.
Fondo interior mínimo de mueble 485 mm. Si se precisa desplazar el accesorio para salvar puerta o similar, solicitar la cantidad necesaria de espaciadores; Cód.705.811.924



sistemas armario



a



53.01 bastidor DELL extraible para acople de accesorios



Incluye guías .
Se puede acoplar cualquier accesorio DELL siempre
cotejando las medidas para ocupar el hueco disponible.

L.I.M	S.U.A		SK	
410/550	330/470	705.932.509		1
550/690	470/610	705.932.709		1
690/830	610/750	705.932.909		1
830/970	750/890	705.932.109		1
970/1100	890/1020	705.932.309		1



accesorio cesto alto DELL



dimensiones		SK	
330x505x150	705.932.510		1
390x505x150	705.932.710		1
410x505x150	705.932.910		1
490x505x150	705.932.110		1
670x505x150	705.932.310		1
730x505x150	705.932.311		1
890x505x150	705.932.312		1

accesorio cesto bandeja DELL



dimensiones		SK	
330x505x90	705.932.520		1
390x505x90	705.932.720		1
410x505x90	705.932.920		1
490x505x90	705.932.120		1
730x505x90	705.932.320		1

accesorio zapatero DELL



dimensiones		SK	
390x505x200	705.932.521		1
470x505x200	705.932.721		1










53.01

accesorio cesto bandeja policarbonato DELL





dimensiones		SK	
240x525x85	705.932.128		1
320x525x85	705.932.220		1
400x525x85	705.932.320		1
480x525x85	705.932.420		1

accesorio contenedor multifuncion DELL



ajustable de 400 a 520mm



dimensiones		SK	
100x440/520x40	705.932.522		1



accesorio ropero madera DELL



dimensiones		SK	
480x525x445	705.932.032		1

accesorio ropero varilla DELL



dimensiones		SK	
480x505x430	705.932.109		1





53.01 accesorio pantalonero madera DELL



dimensiones	SK	
480x525x65	705.932.009	1
720x525x65	705.932.108	1

accesorio pantalonero DELL



dimensiones	SK	
485x510x105	705.932.800	1
725x510x105	705.932.801	1

accesorio separador DELL

distancia	dimensiones	SK	
13 mm	85x151x13	705.932.802	1
32 mm	85x163x27	705.932.803	1



13mm



32mm

accesorio placa soporte superior DELL

dimensiones	SK	
190x30x90	705.932.804	1






53.01

Bastidor extraíble y bandeja multiuso

ACERO



descripcion	alto	ancho	fondo	chromo brillo	SK	
bastidor	600		480	705.811.270	✓	1
bastidor	1150		480	705.811.934	✓	1
cesta multiuso	98	240	470	705.811.861	✓	1
cesta multiuso	9,8	305	470	705.811.872	✓	1
base cesta (opcional)	15	226	456	705.811.861	✓	1
base cesta (opcional)	15	291	456	705.811.200	✓	1
espaciador	40	10	296	705.811.883	✓	1



Bastidor reversible



Cesta multiuso



Base cesta (opcional)




Espaciador

Con cierre amortiguado. Carga máxima de 30 Kg

Bastidor extraíble articulado y bandeja multiuso

ACERO



descripcion	alto	ancho	fondo	chromo brillo	SK	
bastidor	640		480	705.811.406	✓	1
cesta multiuso	98	240	470	705.811.861	✓	1
cesta multiuso	9,8	305	470	705.811.872	✓	1
base cesta (opcional)	15	226	456	705.811.861	✓	1
base cesta (opcional)	15	291	456	705.811.200	✓	1
espaciador	40	10	296	705.811.883	✓	1



Bastidor articulado reversible



Cesta multiuso



Base cesta (opcional)



Espaciador

Con cierre amortiguado. Carga máxima de 30 Kg





53.01 Kit Soporte juego bandeja extraíble PLUS



Adecuado para mantas, sábanas, toallas, jerséis, camisas...

Con cierre amortiguado. Carga máxima de 30 Kg



El kit esta formado por todos los accesorios necesarios

Kit Bandeja extraíble frontal PLUS



Adecuado para prendas pequeñas, corbatas, cinturones...



sistemas armario



f

p= bajo pedido

medida interior mueble	Cromo mate	SK	
400-500 mm	705.811.821	✓	1
500-600 mm	705.811.832	✓	1
600-700 mm	705.811.880	✓	1
700-800 mm	705.811.891	✓	1
800-900 mm	705.811.902	✓	1
900-1000 mm	705.811.913	✓	1

espaciador salvabisagras 9,5 mm	705.811.924	✓	1
divisor longitudinal (opcional-recambio)	705.811.854	✓	1
juego de adaptadores guía	705.811.360	✓	1

Anchura adaptable.
 Guías correderas de bolas de acero, extracción total.
 Acabado resina plata satinada.
 Fondo interior mínimo de mueble 485 mm.
 Adaptable para tableros de melamina de 16 / 19 mm.
 Si se precisa desplazar el accesorio para salvar puerta o similar, solicitar la cantidad necesaria de espaciadores; Cód. 705.811.924.
 Adecuado para mantas, sábanas, toallas, jerséis, camisas...
 Con medidas 400-600 no precisa ningún divisor longitudinal, con medidas 600-900 permite poner un divisor longitudinal opcional Cód.705.811.854 y con medidas 900-1000 permite poner dos divisores longitudinales opcionales.



Juego adaptadores guías
 Carga máx. 20 Kg.



ancho	alto	fondo	Cromo mate	SK	
400-500 mm	163	476,5	705.811.762	✓	1
500-600 mm	163	476,5	705.811.773	✓	1
600-700 mm	163	476,5	705.811.784	✓	1
700-800 mm	163	476,5	705.811.795	✓	1
800-900 mm	163	476,5	705.811.806	✓	1
900-1000 mm	163	476,5	705.811.810	✓	1
espaciador salvabisagras 9,5 mm			705.811.924	✓	1
divisor longitudinal (opcional-recambio)			705.811.854	✓	1
soporte separador (opcional-recambio)			705.811.865	✓	1
juego de adaptadores guía			705.811.360	✓	1

Con cierre amortiguado. Carga máxima de 30 Kg

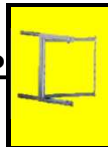
Con sistema de autocierre.
 Carga dinámica 30 kg. Anchura adaptable.
 Guías correderas de bolas de acero, extracción total de cierre amortiguado.
 Acabado resina plata satinada. Fondo interior mínimo de mueble 485 mm.
 Adaptable para tableros de melamina de 16 / 19 mm.
 Si se precisa desplazar el accesorio para salvar puerta o similar, solicitar la cantidad necesaria de espaciadores; Cód. 705.811.924.

El kit esta formado por todos los accesorios necesarios

Juego adaptadores guías
 Carga máx. 20 Kg.




✓= stock



53.01

Juego estante extraíble PLUS

ACERO

descripcion	chromo mate	SK	
juego estantes extraible	705.811.762	✓	1
juego de adaptadores guia	705.811.360	✓	1



Con cierre amortiguado. Carga máxima de 30 Kg


Con sistema de cierre amortiguado.
Carga dinámica 30 kg. Anchura adaptable.
Guías correderas de bolas de acero, extracción total.
Acabado resina plata satinada. Fondo interior mínimo de mueble **485 mm.**
Adaptable para tableros de melamina de 16 / 19 mm.
Si se precisa desplazar el accesorio para salvar puerta o similar, solicitar la cantidad necesaria de espaciadores; Cód. 705.811.924.

*Juego adaptadores guías
Carga máx. 20 Kg.*



Cesta con guía de madera de haya

MINBRE

mueble	ancho	alto	fondo	marron	SK	
40	36,5	23	45	705.811.033	✓	1
45	41,5	23	45	705.811.044	✓	1
50	46,5	23	45	705.811.055	✓	1
60	56,5	23	45	705.811.066	✓	1





53.01 joyero extraible MOKKA con cierre amortiguado

mueble	medida interior mueble	moka	SK	
60	564 / 614 x 475 x 70 mm	4MK.010.600		1
80	764 / 814 x 475 x 70 mm	4MK.010.800		1
90	864 / 914 x 475 x 70 mm	4MK.010.900		1



acabado moka / crema



guías ocultas 450 mm con amortiguación incluidas

cesto TOPLINE con cierre amortiguado extraccion total guía oculta

mueble	medidas ancho x fondo x alto	negro	blanco	SK	
45	414x477x170	705.874.467	705.874.517		1
50	464x477x170	705.874.468	705.874.461		1
60	564x477x170	705.874.173	705.874.462		1
70	664x477x170	705.874.469	705.874.463		1
80	764x477x170	705.874.174	705.874.464		1
90	864x477x170	705.874.175	705.874.465		1
1000	964x477x170	705.874.470	705.874.466		1



Disponibile en blanco y negro.
Permite expandir el marco hasta 120 mm.


cesto PROLINE extraccion total aluminio/cromado

medidas ancho x fondo x alto	mueble	cromado	SK	
564x460x87	60	705.874.509		1
664x460x87	70	705.874.510		1
764x460x87	80	705.874.511		1
864x460x87	90	705.874.512		1
964x460x87	100	705.874.513		1



Guia de extraccion total de 3 secciones.
Se ajusta el ancho cortando los perfiles.





53.02

Juego soporte zapatos extraíble PLUS



Con cierre amortiguado.
Carga máxima de 30 Kg



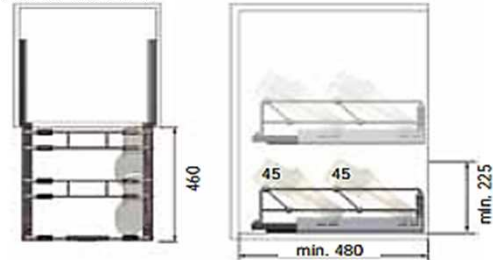
ancho	alto	fondo	chromo mate	SK	
400-500 mm	163	476,5	711.811.924	✓	1
500-600 mm	163	476,5	711.811.935	✓	1
600-700 mm	163	476,5	711.811.946	✓	1
700-800 mm	163	476,5	711.811.950	✓	1
800-900 mm	163	476,5	711.811.961	✓	1
900-1000 mm	163	476,5	711.811.972	✓	1
espaciador salvabisagras 9,5 mm			705.811.924	✓	1
juego de adaptadores guía			705.811.360	✓	1



Juego adaptadores guías
Carga máx. 20 Kg.



Con sistema de cierre amortiguado. Carga dinámica 30 kg.
Anchura adaptable.
Guías correderas de bolas de acero, extracción total.
Acabado resina plata satinada.
Fondo interior mínimo de mueble 485 mm.
Adaptable para tableros de melamina de 16 / 19 mm.
Si se precisa desplazar el accesorio para salvar puerta o similar, solicitar la cantidad necesaria de espaciadores;
Cód. 705 811 924



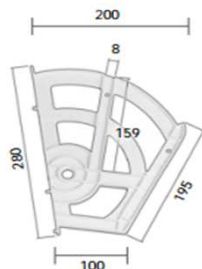
zapatero extraíble PARCIAL extensible BASIC



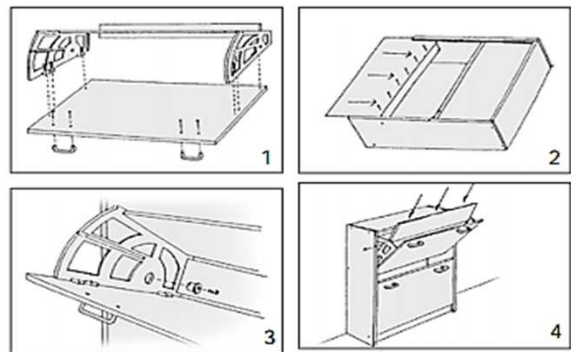
distanciadores

mueble	chromo	SK	
400 a 600 mm	711.811.216	✓	1
600 a 1000 mm	711.811.220	✓	1
juego distanciadores (2 piezas)	711.811.230	✓	1

juego lateral zapatero abatible



descripcion	color	marron	SK	
juego laterales	marron	711.811.632	✓	1
juego laterales	blanco	711.131.025	✓	6

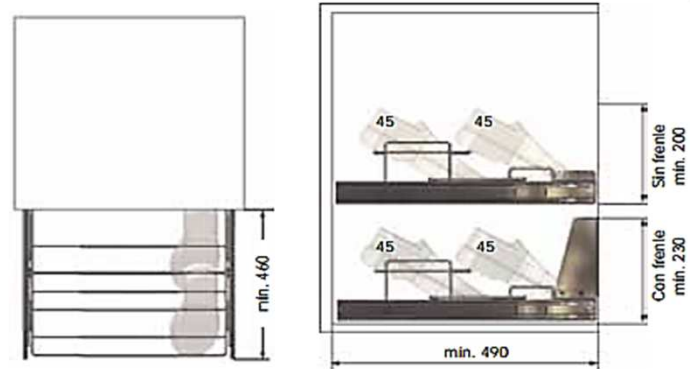




53.02

zapatero extraible TOTAL extensible con y sin frente BASIC cromo FONDO 49

descripcion	sin frente	con frente	SK	
zapatero extensible 45 a 64 cms	711.811.356	711.811.281	✓	1
zapatero extensible 63 a 82 cms	711.811.360	711.811.292	✓	1
zapatero extensible 81 a 100 cms	711.811.371	711.811.303	✓	1
jgo de 2 suplementos salvabisagras	711.811.230		✓	1
jgo escuadras fijacion guia a basal	711.811.073		✓	1

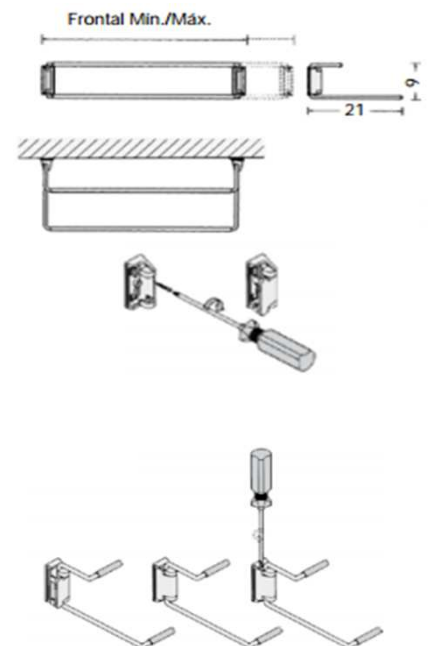



Guías correderas con absorción automática. Carga máxima 45 kg



zapatero Frontal o lateral fijo extensible


	mueble	cromo	SK	
Montaje frontal o lateral. Formado por 2 tubos.	48 a 83 cms	711.811.536	✓	1
Puede cortarse para adaptarlo a medidas inferiores.	83 a 113 cms	711.811.540	✓	1





53.02

zapatero lateral extraible



Soporte zapatero
Medidas: 23,5 x 10,5 x 49,5 cms.




Mínimo ancho interior de mueble 27 cms.

Base zapatero
Medidas: 49 x 22,6 x 0,15 cms.

ancho	acabado	chromo mate	SK	
	soporte zapatero	chromo	711.811.842	✓ 1
	bastidor lateral 60x48 cms	gris metalizado	705.811.270	✓ 1
	bastidor lateral 115x48 cms	gris metalizado	705.811.934	✓ 1
	base zapatero (opcional)	gris metalizado	711.811.211	✓ 1



zapatero lateral extraible



Soporte zapatero
Medidas: 23,5 x 10,5 x 49,5 cms.

Bastidor lateral



Mínimo ancho interior de mueble 27 cms.

Base zapatero
Medidas: 49 x 22,6 x 0,15 cms.

ancho	acabado	chromo mate	SK	
	soporte zapatero	chromo	711.811.842	✓ 1
	bastidor lateral 64x49 cms	gris metalizado	705.811.406	✓ 1
	base zapatero (opcional)	gris metalizado	711.811.211	✓ 1





53.02 zapatero extensible 45-80 fijo lateral COMFORT



medidas	plata	SK	
21x45-80x10 cms	403.001.001		1


zapatero extraible TOTAL extensible con y sin frente COMFORT FONDO 45



descripcion	fondoalto	cromado	SK	
zapatero extensible 30 a 45 cms	45x15 cms	8AC.303.000		1
zapatero extensible 46 a 80 cms	45x15 cms	8AC.302.000		1
zapatero extensible 56 a 100 cms	45x15 cms	8AC.301.000		1



Escuadras para frente de cajon incluidas.



zapatero TOPLINE con cierre amortiguado extraccion total guia oculta



mueble	medidas ancho x fondo x alto	negro	blanco	SK	
45	414x477x170	705.874.503	705.874.496		1
50	464x477x170	705.874.504	705.874.497		1
60	564x477x170	705.874.181	705.874.498		1
70	664x477x170	705.874.505	705.874.499		1
80	764x477x170	705.874.182	705.874.500		1
90	864x477x170	705.874.183	705.874.501		1
1000	964x477x170	705.874.506	705.874.502		1



Disponibile en blanco y negro.
Permite expandir el marco hasta 120 mm.

zapatero PROLINE extraccion total aluminio/cromado



medidas ancho x fondo x alto	mueble	cromado	SK	
414x460x87	45	705.874.513		1
464x460x87	50	705.874.514		1
564x460x87	60	705.874.187		1
664x460x87	70	705.874.188		1
764x460x87	80	705.874.189		1
864x460x87	90	705.874.515		1
964x460x87	100	705.874.516		1

Guia de extraccion total de 3 secciones.
Se ajusta el ancho cortando los perfiles.





53.03

Kit Soporte pantalones extraíble PLUS



interior mueble	unid.pantalones	chromo mate	SK	
500-550	8	705.811.973	✓	1
550-590	9	705.811.984	✓	1
590-600	10	705.811.995	✓	1
600-650	10	705.811.006	✓	1
650-690	11	705.811.010	✓	1
690-700	12	705.811.021	✓	1
700-750	12	705.811.032	✓	1
750-790	13	705.811.043	✓	1
790-800	14	705.811.054	✓	1
800-850	14	705.811.065	✓	1
850-890	15	705.811.076	✓	1
890-900	16	705.811.080	✓	1
espaciador salvabisagras 9,5 mm		705.811.924	✓	1
juego de adaptadores guía		705.811.360	✓	1



Bandeja accesorios incluidas en el Kit.




Juego adaptadores guías Carga máx. 20 Kg.



Con sistema de cierre amortiguado. Carga dinámica 30 kg. Anchura adaptable. Guías correderas de bolas de acero, extracción total. Acabado resina plata satinada. Fondo interior mínimo de mueble 485 mm. Si se precisa desplazar el accesorio para salvar puerta o similar, solicitar la cantidad necesaria de espaciadores; Cód. 705.811.924.

Pantalonero para 10 pantalones fijación lateral

medidas	chromo mate	SK	
480x120x495	705.811.794	✓	1



Incorpora fundas antideslizantes en los soportes



SISTEMA REVERSIBLE

sistemas armario



a

✓ = stock

p = bajo pedido



53.03 Kit Soporte pantalones extraíble PLUS



interior mueble	unid.faldas	chromo mate	SK	
500-525	8	705.811.797	✓	1
525-550	8	705.811.855	✓	1
550-575	9	705.811.866	✓	1
575-600	10	705.811.870	✓	1
600-625	10	705.811.806	✓	1
625-650	10	705.811.881	✓	1
650-675	11	705.811.892	✓	1
675-700	12	705.811.903	✓	1
700-725	12	705.811.026	✓	1
725-750	12	705.811.914	✓	1
750-775	13	705.811.925	✓	1
775-800	14	705.811.936	✓	1
800-825	14	705.811.030	✓	1
825-850	14	705.811.940	✓	1
850-875	15	705.811.951	✓	1
875-900	16	705.811.962	✓	1
espaciador salvabisagras 9,5 mm		705.811.924	✓	1
juego de adaptadores guía		705.811.360	✓	1

Bandeja accesorios incluidas en el Kit.



Juego adaptadores guías Carga máx. 20 Kg.



Con sistema de cierre amortiguado. Carga dinámica 30 kg. Anchura adaptable. Guías correderas de bolas de acero, extracción total. Acabado resina plata satinada. Fondo interior mínimo de mueble 485 mm.

Si se precisa desplazar el accesorio para salvar puerta o similar, solicitar la cantidad necesaria de espaciadores; Cód. 705.811.924.

Pantalonero para 11 pantalones fijación superior



medidas	chromo brillo	SK	
350x125x485	711.811.494	✓	1
345X465X90 GOMOSO *	8AC.203.000	p	1

*TRATAMIENTO GOMOSO TRANSPARENTE ANTIDESLIZAMIENTO



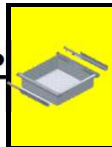
SISTEMA REVERSIBLE

Guía con posición vertical. 3 cuerpos. Extracción total.

p= bajo pedido

✓= stock





53.03

Pantalonero para 9 pantalones fijación superior

medidas	chromo brillo	SK	
330x95x470	711.811.494	✓	1



SISTEMA REVERSIBLE



Incorpora fundas antideslizantes en los soportes
 Guía con posición vertical. 3 cuerpos. Extracción total.

Pantalonero para 18 pantalones fijación superior

medidas	chromo brillo	SK	
662x42x440	711.811.485	✓	1




Guía con posición vertical. 3 cuerpos. Extracción total.





53.03 Pantalonero extraible abatible COMFORT



medidas	plata	SK	
21,5x45x8	401.009.001		2

Pantalonero corbatero extraible abatible COMFORT



medidas	plata	SK	
21,5x45x8	401.011.001		2

Portafaldas extraible abatible COMFORT



medidas	plata	SK	
21,5x45x8	401.010.001		2

Pantalonero para 5 pantalones fijación superior COMFORT



medidas	cromado	SK	
20X35X10 cms	8AC.201.000		1

TRATAMIENTO GOMOSO TRANSPARENTE ANTIDESLIZAMIENTO

Pantalonero para 10 pantalones fijación superior COMFORT



medidas	cromado	SK	
40X35X10 cms	8AC.202.000		1





TRATAMIENTO GOMOSO TRANSPARENTE ANTIDESLIZAMIENTO





53.03

pantalonero extraible MOKKA con cierre amortiguado

pantalones	mueble	medida interior mueble	moka	SK	
8	60	564 / 614 x 475 x 70 mm	4MK.020.600		1
12	80	764 / 814 x 475 x 70 mm	4MK.020.800		1
14	90	864 / 914 x 475 x 70 mm	4MK.020.900		1











acabado moka

barras con goma antideslizante



guías ocultas 450 mm con amortiguación incluidas
barras con goma antideslizante.

pantalonero TOPLINE con cierre amortiguado extraccion total guia oculta

mueble	medidas ancho x fondo x alto	negro	blanco	SK	
45	414x477x170	705.874.478	705.874.471		1
50	464x477x170	705.874.479	705.874.472		1
60	564x477x170	705.874.176	705.874.473		1
					
70	664x477x170	705.874.480	705.874.474		1
80	764x477x170	705.874.177	705.874.475		1
90	864x477x170	705.874.178	705.874.476		1
100	964x477x170	705.874.481	705.874.477		1



Disponible en blanco y negro.
Permite expandir el marco hasta 120 mm.





53.03 pantalonero PROLINE extraccion total aluminio/cromado

mueble	medidas ancho x fondo x alto	pantalones	cromado	SK	
60	564x460x87	8	705.874.190		1
70	664x460x87	10	705.874.191		1
80	764x460x87	11	705.874.192		1
90	864x460x87	13	705.874.193		1
100	964x460x87	14	705.874.194		1



**Guia de extraccion total de 3 secciones.
Se ajusta el ancho cortando los perfiles.**

pantalonero con cesta TOPLINE con cierre amortiguado extraccion total guia oculta



mueble	medidas ancho x fondo x alto	negro	blanco	SK	
50	464x477x170	705.874.482	705.874.488		1
60	564x477x170	705.874.483	705.874.489		1
70	664x477x170	705.874.484	705.874.490		1
80	764x477x170	705.874.485	705.874.491		1
90	864x477x170	705.874.486	705.874.492		1
100	964x477x170	705.874.487	705.874.493		1



**Disponibile en blanco y negro.
Permite expandir el marco hasta 120 mm.**

pantalonero PROLINE extraccion total aluminio/cromado

mueble	medidas ancho x fondo x alto	pantalones	cromado	SK	
80	764x460x87	5	705.874.195		1
90	864x460x87	7	705.874.196		1
100	964x460x87	9	705.874.197		1




**Guia de extraccion total de 3 secciones.
Se ajusta el ancho cortando los perfiles.**


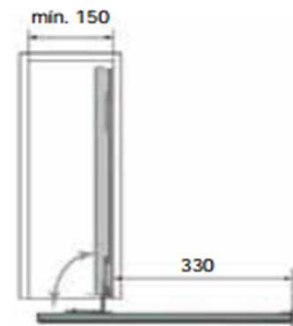
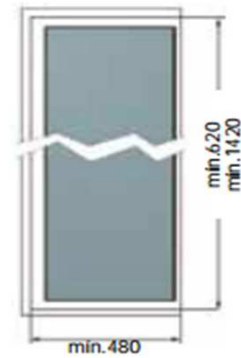




53.04

Espejo para interior de armario

ancho	alto	grueso		SK	
460	596	50	754.811.821	✓	1
480	1405	50	754.811.832	✓	1



Guías correderas de bolas de acero extracción total con bisagras para girarlo.
Marco de aluminio anodizado, color plata.
Ancho interior mínimo de mueble 150 mm.

sistemas armario



a



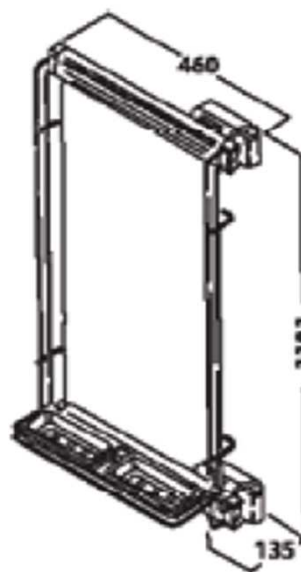
53.04 Espejo para interior de armario COMFORT

ancho	alto	SK	
33,5	1250	404.050.000	1



Espejo para interior de armario con REPISA

ancho	fondo	alto	marco	SK	
250	460	1181	negro	754.874.507	1
250	460	1181	blanco	754.874.508	1

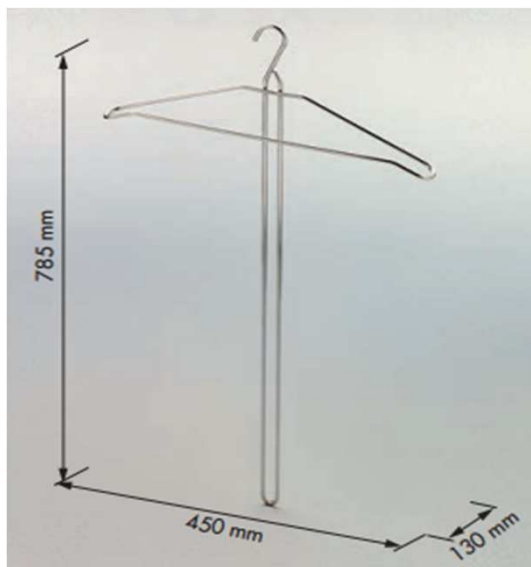




53.05



percha con mango

medida	cromado	SK	
450x785	755.811.724		1



juego percha con mango COMFORT



medida	cromado	SK	
450x770	8AC.004.000		2

perchero TROMPETA extraible 6 perchas extraccion total

ancho	fondo	alto	SK	
432	375	42	754.874.051	 1






53.05 perchero TROMPETA PLUS extraccion total



medida	gris metal.	SK	
237 mm	755.811.622	✓	1
287 mm	755.811.633	✓	1
357 mm	755.811.644	✓	1
442 mm	755.811.655	✓	1

Carga dinámica 15 kg. Ideado para armarios de poco fondo.
Guías correderas de bolas de acero, extracción parcial.
Acabado resina plata satinada.



perchero TROMPETA HO extraccion parcial



medida	color		SK	
164x465x85	negro	705.874.179		1
164x465x85	blanco	705.874.494		1

perchero TROMPETA KARLO




medida	niquelado	SK	
25 cms	711.811.046	✓	1
30 cms	711.811.050	✓	1
35 cms	711.811.061	✓	1
40 cms	711.811.072	✓	1
45 cms	711.811.083	✓	1
50 cms	711.811.094	✓	1

perchero TROMPETA DALK 80CMS



medida	niquelado	SK	
80 cms	705.811.780	✓	1



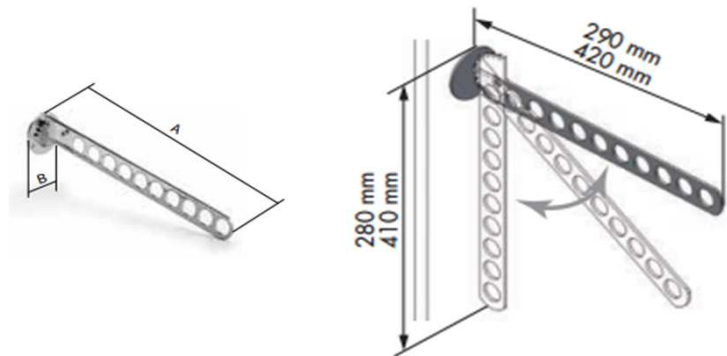


53.05

Soporte trajes 3 posiciones abatible



A	B	orificios	cromado	SK	
355	75	6	711.811.791	✓	1
420	75	10	711.811.284	✓	1




Soporte porta trajes




cromado	SK	
711.811.783	✓	1

Para la colocación provisional de cualquier prenda.
Instalación en la parte interior de la puerta o en el costado del armario.

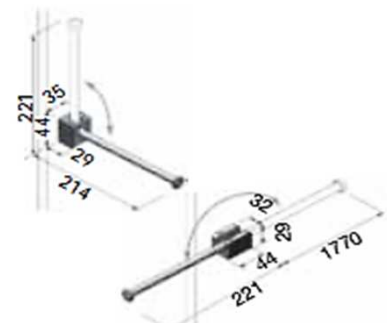


Protector mangas / Soporte traje



gris metal.	SK	
711.811.843	✓	1



Doble función según colocación.









53.05 perchero empujamangas COMFORT



medida	gris metal.	SK	
290X115	8AC.002.000		1

perchero TROMPETA extraccion total COMFORT



medida	gris metal.	SK	
14x30x9 cms	8AC.502.000		1
14x36x9 cms	8AC.503.000		1
14x42x9 cms	8AC.504.000		1

doble guia extraccion total






53.06

corbatero Extraíble de instalación lateral negro




medida	negro	SK	
76x82x500	711.811.251	✓	1





corbatero Extraíble de fijacion lateral



medida	chromo-gris	SK	
76x82x500	756.811.104	✓	1

corbatero Extraíble de fijacion lateral HO



medida	color		SK	
175x460x85	negro	755.874.180		1
175x460x85	blanco	755.874.495		1

corbatero abatible de fijacion lateral



medida	chromo	SK	
25,5x33x8	755.811.032	✓	1





53.06

corbatero Extraíble de instalación lateral COMFORT

medida	chromo	SK	
13X44 cms	8AC.101.000		1



corbatero barra fija de instalación lateral COMFORT

medida	chromo	SK	
4x40 cms	8AC.102.000		2



corbatero Extraíble con bandeja de instalación lateral COMFORT

medida	plata	SK	
13x45x8 cms	401.008.001		2



corbatero Extraíble de instalación lateral COMFORT

medida	plata	SK	
7,5x45x8 cms	401.007.001		2



sistemas armario










b



53.06

corbatero varilla



medida	oro	niquel	SK	
250 mm	711.131.079	711.131.792		1
300 mm	711.131.080	711.131.802		1
350 mm	711.131.081	711.131.812		1
400 mm	711.131.082	711.131.822		1
450 mm	711.131.083	711.131.832		1
500 mm	711.131.084	711.131.842		1



53.06

sistemas armario



d

p= bajo pedido

✓= stock

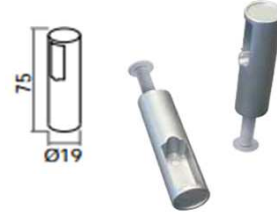
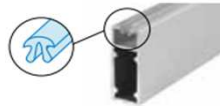
barra MOKKA comfort ECO

ALUMINIO



Goma antideslizante Incluye goma antideslizante en la parte superior que evita que las perchas resbalen, sin impedir su movilidad y reduciendo su ruido.

descripcion	medida	plata	moka	SK	
barra	3 mts	4MK.100.A02	4MK.100.A15		1
juego soporte techo	juego 2 unidades	4MK.101.A02	4MK.101.A15		1


barra ovalada estriada CROMO MATE JANE 30x15 y accesorios

ALUMINIO



descripcion	medida	cromo mate	SK	
barra	2 mts	711.811.616		1
barra	4 mts	711.811.605		1



descripcion	cromo mate	SK	
sopORTE fijacion techo pasante central	705.811.356		1
sopORTE fijacion techo ciego lateral	705.811.360		1



Grueso de base 1,3 mm.



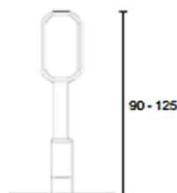
descripcion	cromo mate	SK	
sopORTE rectangular fij. techo pasante central	705.811.395		1
sopORTE rectangular fij. techo ciego lateral	705.811.384		1

Grueso interior en soporte lateral de 2,5 mm.
No incluye tornillería M-6 para su fijación.




Grueso de base 3,5 mm.

descripcion	cromo mate	SK	
sopORTE lateral	705.811.334		1



descripcion	medida	aluminio	SK	
sopORTE central ciego regul.	30x15	711.131.641		2/20
sopORTE central regulable	30x15	711.131.638		2/20



53.07 barra ovalada curva CROMO MATE estriada JANE 30x15 y accesorios

ALUMINIO



barra curva



soporte angulo barra , no incluye tornillo.



soporte balda esquina



soporte angulo barra , no incluye tornillo.

descripcion	medida	chromo mate	SK	
barra curva	1000x1000	705.811.802	✓	1

descripcion	chromo mate	SK	
soporte angulo barra	705.811.681	✓	1

descripcion	chromo mate	SK	
soporte balda esquina	705.811.511	✓	

descripcion	chromo mate	SK	
soporte RVS angulo barra	705.131.325		25

barra ovalada lisa NIQUELADO 25x15 - 30x15 , y accesorios

ACERO



descripcion	largo	medida	niquelado	SK	
barra	2 mts	25x15	711.811.201	✓	1
barra	4 mts	25x15	711.811.203	✓	1
barra	2 mts	30x15	711.811.314	✓	1
barra	4 mts	30x15	711.811.325	✓	1



Grueso de base 1,3 mm.

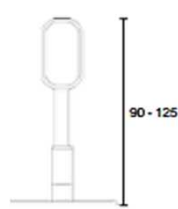
descripcion	medida	niquelado	SK	
soporte cenral	25x15	711.811.864	✓	1
soporte cenral	30x15	711.811.336	✓	1



Grueso de base 3,5 mm.

Soporta barras tanto de 25x15 mm. como por 30x15 mm

descripcion	niquelado	SK	
soporte lateral	711.811.680	✓	1



descripcion	medida	niquelado	SK	
soporte central ciego regul.	30x15	711.131.639		2/20
soporte central regulable	30x15	711.131.269		2/20





53.07

barra ovalada lisa LATONADA 25x15 / 30x15 y accesorios

ACERO



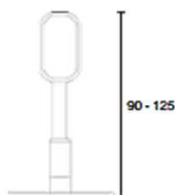
descripcion	largo	medida	latonado	SK	
barra	1 mts	25x15	711.131.408		20
barra	1,5 mts	25x15	711.131.386		20
barra	2 mts	25x15	711.131.201		20
barra	2,5 mts	25x15	711.131.389		20
barra	4 mts	25x15	711.131.401		20
barra	1 mts	30x15	711.131.390		15
barra	2 mts	30x15	711.131.391		15
barra	4 mts	30x15	711.131.404		15



descripcion	medida	latonado	SK	
soporte central ciego	25x15	711.131.250		2/20
soporte central ciego	30x15	711.131.261		2/20
soporte central pasante	25x15	711.131.267		2/20
soporte central pasante	30x15	711.131.268		2/20



descripcion	latonado	SK	
soporte lateral	711.131.243		2/20



descripcion	medida	latonado	SK	
soporte central ciego regul.	30x15	711.131.640		2/20
soporte central regulable	30x15	711.131.270		2/20

barra ALUMINIO ORO MATE ovalada lisa 30x15 y accesorios

ALUMINIO



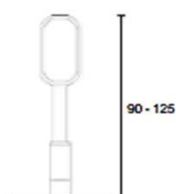
descripcion	largo	medida	oro mate	SK	
barra	2 mts	30x15	711.131.388		10
barra	4 mts	30x15	711.131.400		10



descripcion	medida	latonado	SK	
soporte central ciego	30x15	711.131.261		2/20
soporte central pasante	30x15	711.131.268		2/20




descripcion	latonado	SK	
soporte lateral	711.131.243		2/20



descripcion	medida	latonado	SK	
soporte central ciego regul.	30x15	711.131.640		2/20
soporte central regulable	30x15	711.131.270		2/20





53.07 barra ovalada lisa BLANCA 25x15 y accesorios

ACERO



descripcion	largo	medida	blanco	SK	
barra	4 mts	25x15	711.131.402		20

descripcion	blanco	SK	
soporte lateral	711.131.229		2/20

barra REDONDA DIAMETRO 12 lisa y accesorios

ACERO



Grueso de base 3,5 mm.

descripcion	largo	diametro	cromado	SK	
barra	2 mts	12 mm	705.811.212		1
barra	3 mts	12 mm	705.811.223		1
barra	1 mts	12 mm	705.131.100		25
barra	1,5 mts	12 mm	705.131.150		25
barra	4 mts	12 mm	705.131.402		25

descripcion	largo	diametro	blanco	SK	
barra	4 mts	12 mm	705.131.401		25

descripcion	diametro	cromo mate	SK	
soporte lateral	12 mm	705.811.315		1

descripcion	medida	cromado	SK	
soporte central ciego regul.	12 mm	705.131.257		2/20
soporte central regulable	12 mm	705.131.254		2/20

barra REDONDA DIAMETRO 16 lisa y accesorios

ACERO



descripcion	largo	diametro	cromado	SK	
barra	2 mts	16 mm	705.131.003		25
barra	3 mts	16 mm	705.131.000		25
barra	1 mts	16 mm	705.131.006		25
barra	1,5 mts	16 mm	705.131.501		25
barra	4 mts	16 mm	705.131.508		25

descripcion	largo	diametro	blanco	SK	
barra	4 mts	16 mm	705.131.014		25

descripcion	diametro	cromado	SK	
soporte lateral	16 mm	705.131.237		2/20

descripcion	medida	cromado	SK	
soporte central ciego regul.	30x15	705.131.258		2/20
soporte central regulable	30x15	705.131.255		2/20





53.07

barra REDONDA CROMADA DIAMETRO 19 lisa y accesorios

ACERO



descripcion	largo	diametro	cromado	SK	
barra	2 mts	19 mm	705.811.170	✓	1
barra	4 mts	19 mm	705.811.166	✓	1
barra	1 mts	19 mm	705.131.191	p	25
barra	1,5 mts	19 mm	705.131.195	p	25



Grueso de base 3,5 mm.

descripcion	diametro	cromo mate	SK	
soporte lateral	19 mm	705.811.304	✓	1



descripcion	medida	cromado	SK	
soporte central ciego regul.	30x15	705.131.455	p	2/20
soporte central regulable	30x15	705.131.234	p	2/20

barra REDONDA LATONADA DIAMETRO 19 lisa y accesorios

ACERO



descripcion	largo	diametro	latonado	SK	
barra	2 mts	19 mm	705.811.181	✓	1
barra	4 mts	19 mm	705.811.192	✓	1



Grueso de base 3,5 mm.

descripcion	diametro	latonado	SK	
soporte lateral	19 mm	705.811.282	✓	1



descripcion	medida	latonado	SK	
soporte central ciego regul.	30x15	705.811.245	p	2/20
soporte central regulable	30x15	705.811.256	p	2/20

barra REDONDA DIAMETRO 25 lisa y accesorios

ACERO



descripcion	largo	diametro	cromada	SK	
barra	4 mts	25 mm	705.131.400	p	10



descripcion	aluminio	cromado	latonado	SK	
soporte lateral	705.131.253	705.131.251	705.131.252	p	50

Novedad



ciego




descripcion	aluminio	cromado	latonado	SK	
soporte central	705.131.536	705.131.512	705.131.529	p	50
soporte central ciego	N	705.724.003		p	40

✓ = stock

p = bajo pedido





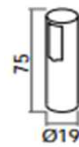
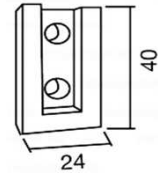
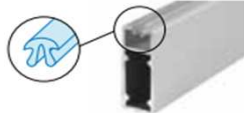
53.07 barra KERRI lagune

ALUMINIO



Goma antideslizante Incluye goma antideslizante en la parte superior que evita que las perchas resbalen, sin impedir su movilidad y reduciendo su ruido.

descripcion	medida	plata	moka	SK	
barra	3 mts	705.811.572		✓	1
barra	4 mts		705.811.594	✓	1
soporte techo	1 unidad	705.811.561	705.811.583	✓	1
soporte lateral	1 unidad		705.811.631	✓	1



barra colgador extraible 1 brazo 12 kg

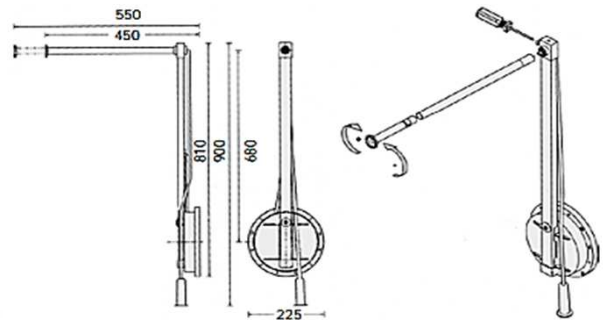
ALUMINIO/PLASTICO



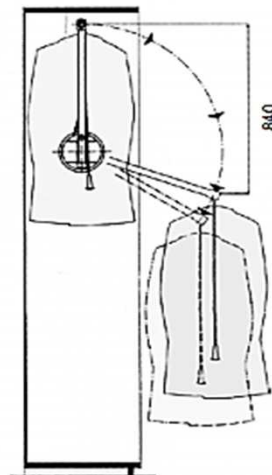
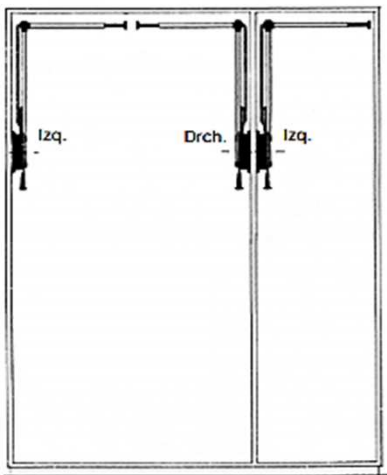
medidas	mano	chromo mate	SK	
colgador 1 brazo	derecho	711.811.481	✓	1
colgador 1 brazo	izquierdo	711.811.492	✓	1
distanciador grueso 19 mm		711.811.505	✓	1

Capacidad de carga 12 Kg.

Barra para colgar que permite utilizar los espacios superiores de los armarios, evitando el peligro que suponen las escaleras. Baja parando en la posición carga-descarga y sube suavemente a su posición original. Construido en poliamida y acero barnizado "epoxi". Incluye la tornillería necesaria para su colocación. No contiene aceite.



Min. 1000 Máx. 1200 Min. 500 Máx. 600

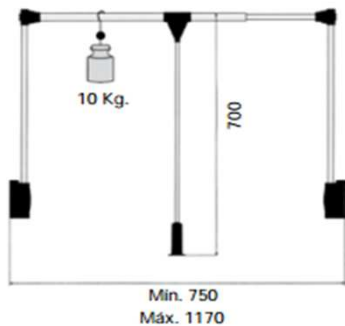


Distanciador regreuso 19 mm para colgador .



barra colgador DOBLE extraible LIFT 10 kg


RESINA POLIAMIDICA/ACERO EPOXI



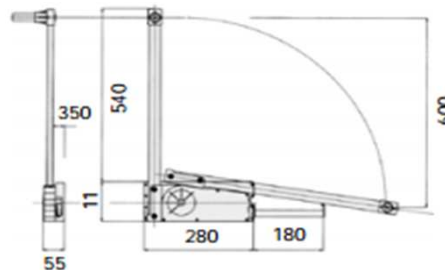
medidas	chromo mate	SK	
colgador doble	711.811.461	✓	1
distanciador grueso 22 mm	711.811.516	✓	1

Capacidad de carga 10 Kg.

Colgador básico de la gama.
 Retorno a la parte superior regulado por un dispositivo hidráulico.
 Provisto de un portatrajes que permite el apoyo provisional de las prendas.
 Construido en resina poliamídica y acero barnizado "epoxi".
 Incluye la tornillería necesaria para su colocación.
 No contiene aceite

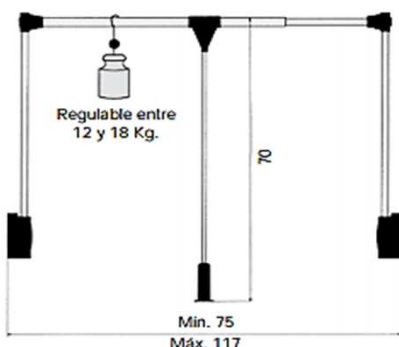


Distanciador regreuso 22 mm para colgador .



barra colgador DOBLE extraible SUPERLIFT regulable 12 a 18 kg

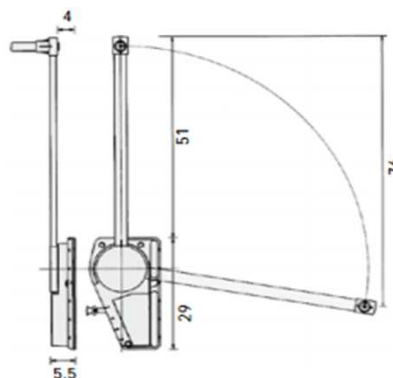
RESINA POLIAMIDICA/ACERO EPOXI



medidas	chromo mate	SK	
colgador doble	711.811.610	✓	1
distanciador grueso 22 mm	711.811.520	✓	1


Capacidad de carga regulable entre 12 y 18 Kg.

El modelo más moderno de Ambos.
 Retorno a la parte superior regulado por un dispositivo hidráulico que funciona con un fluido especial.
 Fácil montaje para armarios en serie gracias a la perforación "System 32".
 Con un moderno diseño y completamente carenado, es la única barra de colgador basculante dotada de un dispositivo regulador de potencia que se adapta a los pesos de las diversas prendas. Construido en resina poliamídica y acero barnizado "epoxi".
 Incluye la tornillería necesaria para su colocación. No contiene aceite.



Regulador de presión.
 Distanciador regreuso 22 mm para colgador .





53.07 barra colgador DOBLE extraible LIFT 700 15 kg

RESINA POLIAMIDICA/ACERO EPOXI



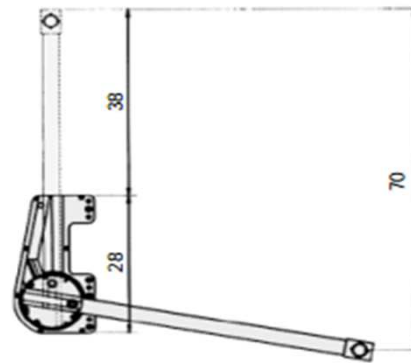
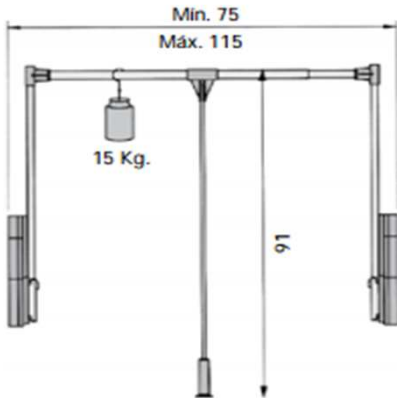
medidas	chromo mate	SK	
colgador doble	711.811.531	✓	1
distanciador grueso 22 mm	711.811.542	✓	1

DATOS TÉCNICOS:

Capacidad: 15 Kg.

Anchura: Mín. 75 cm - Máx. 115 cm.

El modelo más versátil de la serie de percheros móviles. Montaje muy simple: Se aplica al perforado en "System 32" de los armarios de serie. La forma de la base ha sido estudiada para evitar la sobreposición de eventuales bisagras de las puertas. Completamente carenado -y con versión color aluminio-, expresa las tendencias más actuales del diseño italiano. Regreso superior regulado por dispositivo hidráulico que funciona con un fluido específico. Construido en resina poliamídica y acero barnizado "epoxi". Incluye la tornillería necesaria para su colocación.



Distanciador regrueso 22 mm para colgador .





53.07

LUX barra colgar ARMARIO LED POR BATERIA

watios	medida	aluminio	SK	
1,5 w	559 mm	L08001421	p	1
2,1 w	859 mm	L08002421	p	1
2,4 w	1159 mm	L08003421	p	1



aluminium silver

 sensor presencia 40 seg.
Pilas no incluidas.

barra colgar SENSOR LED POR BATERIA


leds	watios	medida X	SK	
5	3 w	408 a 458 mm	711.811.321	✓ 1
5	3 w	558 a 708 mm	711.811.332	✓ 1
10	6 w	708 a 858 mm	711.811.343	✓ 1
10	6 w	858 a 1008 mm	711.811.354	✓ 1
15	9 w	1008 a 1158 mm	711.811.365	✓ 1

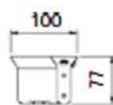

Innovador sistema de iluminación mediante Leds.

No precisa instalación, puesto que viene provisto de sensor de movimiento para el encendido y se alimenta mediante 2 pilas de 9V. incluidas.

Soportes laterales incluidos. A la medida 1158 a 1008 se le incorpora un soporte central.

La barra viene con 150 mm. sin iluminación para que se pueda adaptar cortando a la medida del mueble.

Se tendrían que descontar a la medida del hueco 12 mm. La parte superior de la barra tiene una goma para evitar el golpe de las perchas.


LUX barra colgar ARMARIO LED POR CABLE con sensor volumetrico

watios	medida	aluminio	SK	
6 w	600 mm	L05010121	p	1
9 w	800 mm	L05011121	p	1
12 w	1039 mm	L05012121	p	1




aluminium silver

sensor presencia 40 seg. / con cable macho de 1,5mts

Ver transformadores y accesorios serie lux en [3.4](#)





53.07 barra colgador extraible COMFORT

ALUMINIO/PLASTICO



medidas	negro	gris plata	SK	
450 a 600 mm	404.001.999	404.001.992		1
600 a 830 mm	404.002.000	404.002.002		1
830a 1150 mm	404.003.000	404.003.002		1
830 a 1200 mm		711.131.113		1

Fondo x alto = 14 x 85 cm.




barra colgador extraible ECONOMICO

ALUMINIO/PLASTICO



medidas	chromo mate	SK	
600 a 830 mm	711.811.765		1
830 a 1150 mm	711.811.776		1



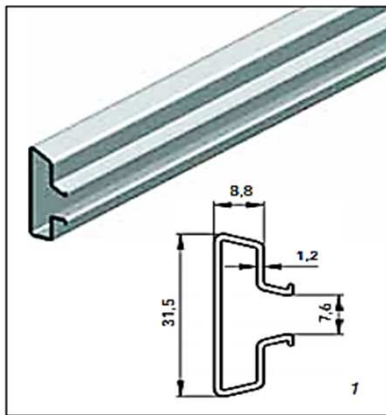
Con barras extensibles y una carga máxima de 10 Kgs.




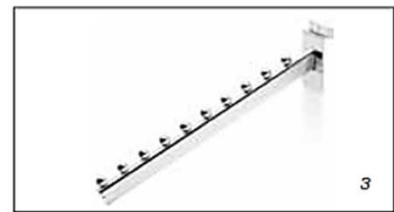


sistema LAMA SYSTEM instalacion comercial

	descripcion	aluminio	chromo brillo	traslucido	SK	
1	kit 4 perfiles de 3 mts	542.811.090			✓	1
2	juego cartelas		542.811.566		✓	1
3	perroquet inclinado 30 cms		542.811.430		✓	1
4	juego cartelas para cristal		542.811.570		✓	1
5	perroquet plano 30 cms		542.811.441		✓	1
6	gancho 20 cms		542.811.382		✓	1
7	barra colgadora 90x30 cms		542.811.474		✓	1
8	gancho corto plastico 10 cms			542.811.463	✓	1
9	estante plastico sop. precios 10x23			542.811.452	✓	1
	fresa diametro 32 LAMAS		882.811.010		✓	1

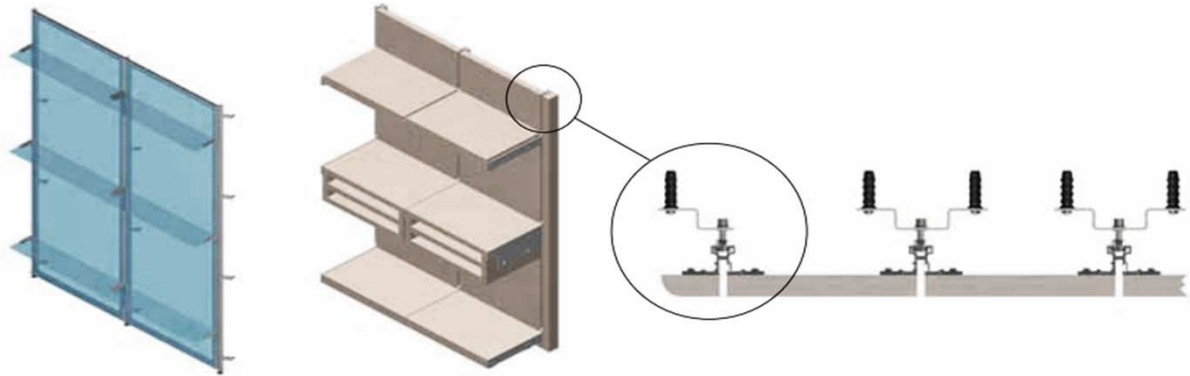


Fresa recomendada de Ø32 mm con





53.08 sistema PANEL SYSTEM instalacion comercial



PANELSYSTEM permite crear espacios de gran amplitud visual pudiendo exponer los productos de una manera atractiva y sencilla. Conjunto de paneles y baldas soportados mediante perfiles ocultos de aluminio atornillados a la pared.

Su diseño permite regular las baldas a la altura deseada gracias a la cremallera que incorporan los perfiles. Las baldas a utilizar son de 30 mm.

El grosor del panel trasero debe ser de 10 mm si queremos tener la profundidad de estante de 543 / 350 mm.

Si se aumenta el espesor de la trasera se reduce la profundidad del estante.

Para instalaciones en paredes de vidrio solicite la perfilera para vitrinas ALFIL, EIRE.

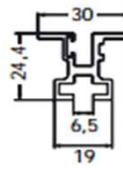


Ver vitrinas en 2.3





sistema PANEL SYSTEM instalacion comercial



Incluye cepillo de polipelo decorativo


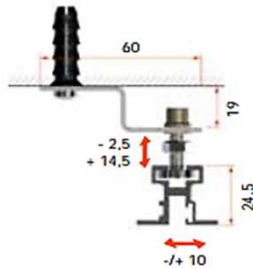
descripcion	aluminio	SK	
perfil basico con regulacion 2,8 mts	542.811.465	✓	1

Permite dos cartelas en una misma regata

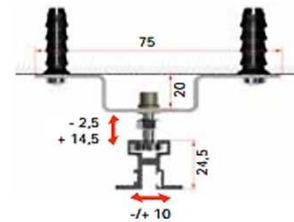
Regulación lateral y en profundidad



Simple



Doble



descripcion	aluminio	SK	
soporte fijacion pared simple	542.811.476	✓	1
soporte fijacion pared doble	542.811.480	✓	1

descripcion	aluminio	SK	
pie con regulacion	542.811.491	✓	1

descripcion	nylon	SK	
clip para panelado	542.811.502	✓	1

descripcion	medida	chromo mate	SK	
barra	2 mts	711.811.616	✓	1
barra	4 mts	711.811.605	✓	1

descripcion	chromo mate	SK	
soporte rectangular fij. techo pasante central	705.811.395	✓	1
soporte rectangular fij. techo ciego lateral	705.811.384	✓	1




Grosor interior en soporte lateral de 2,5 mm. No incluye tornillería M-6 para su fijación.



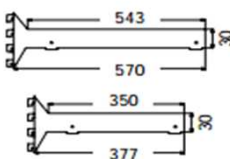
Cartela baja



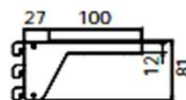
Cartela para cajón



Cartela intermedia

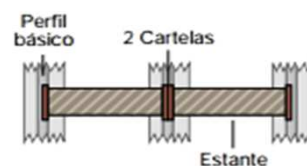


Cartela para vidrio de 4 a 10 mm



IMPORTANTE:
Los códigos hacen referencia a un juego de 2 cartelas (izquierda y derecha)

Para estante continuo se requiere un juego de cartelas por cada partición (distancia entre perfil y perfil). El perfil soporta dos cartelas en la misma regata.



✓ = stock

p = bajo pedido






53.08 sistema CONECTA instalacion comercial

kit compuesto de:

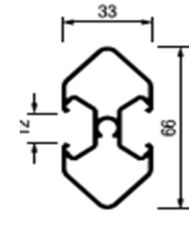
- A 1 perfil spot (2,2 m)
- B 1 perfil spot (0,45 m)
(corte en inglete + roscado)
- C 1 soporte pared spot
- D 2 escuadras unión
- E 1 pata
- + tornillos



descripcion	aluminio	SK	
kit perfil SPOT ANGULO	181.001.A02		1




plata mate



kit compuesto de:

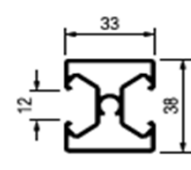
- A 1 perfil quadro (2,2 m)
- B 1 perfil quadro (0,45 m)
(corte en inglete + roscado)
- C 1 soporte pared quadro
- D 2 escuadras unión
- E 1 pata
- + tornillos



descripcion	aluminio	SK	
kit perfil QUADRO ANGULO	182.001.A02		1



plata mate



sistemas armario



p= bajo pedido

✓= stock



53.08

sistema CONECTA instalacion comercial

descripcion	aluminio	SK	
kit perfil SPOT	181.100.A02		1

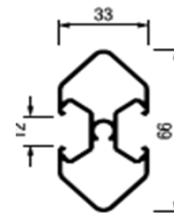
kit compuesto de:

A 8 perfiles spot (2,7 m)
(corte recto + roscado)

C 8 soportes pared spot
D 16 escuadras unión
E 8 patas
+ tornillos



plata mate




descripcion	aluminio	SK	
kit perfil QUADRO	182.100.A02		1

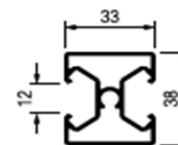
kit compuesto de:

A 8 perfiles quadro (2,7 m)
(corte recto + roscado)

C 8 soportes pared quadro
D 16 escuadras unión
E 8 patas
+ tornillos



plata mate





53.08 sistema CONECTA instalacion comercial accesorios

descripcion	plata	SK	
-------------	-------	----	--

escuadra union 180.001.000 1



descripcion	plata	SK	
-------------	-------	----	--

pata 180.002.000 1



descripcion	plata	SK	
-------------	-------	----	--

soporte pared SPOT 180.003.000 1



descripcion	plata	SK	
-------------	-------	----	--

soporte pared QUADRO 180.004.000 1



descripcion	plata	SK	
-------------	-------	----	--

kit soporte balda inclinable 180.101.000 1



descripcion	gris	SK	
-------------	------	----	--

kit soporte balda fijacion directa 180.102.000 1



descripcion	gris	SK	
-------------	------	----	--

kit soporte balda mini 180.103.000 1



descripcion	gris	SK	
-------------	------	----	--

kit soporte balda mini fijac. directa 180.104.000 1



descripcion	gris	SK	
-------------	------	----	--

kit soporte balda mordaza fijac. directa 180.105.000 1



descripcion	transparente	SK	
-------------	--------------	----	--

rueda 75 mm sin freno transparente 180.201.000 1



descripcion	transparente	SK	
-------------	--------------	----	--

rueda 75 mm con freno transparente 180.202.000 1



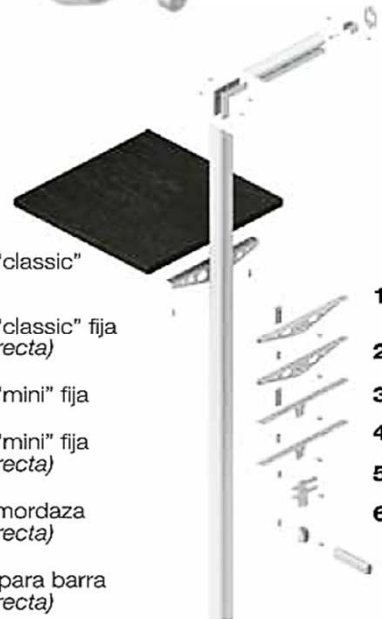
descripcion	transparente	SK	
-------------	--------------	----	--

ventosa para estante 180.203.000 1



descripcion	plata	SK	
-------------	-------	----	--

soporte lateral barra fijac. directa 180.204.000 1



- 1** soporte balda "classic" inclinable
- 2** soporte balda "classic" fija (fijación frontal directa)
- 3** soporte balda "mini" fija
- 4** soporte balda "mini" fija (fijación frontal directa)
- 5** soporte balda mordaza (fijación frontal directa)
- 6** soporte lateral para barra (fijación frontal directa)





53.08

soporte multifuncion ENEA


ALUMINIO

descripcion	chromo mate	SK	
KIT soporte multifuncion	542.811.871		1



Permite la instalación de barras de armario de 25x15 y 30x15.
Incluye tapón para instalaciones sin barra de colgar

Kit compuesto por:



x2



x2



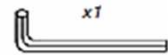
x2



x4



x4



x1



sistemas armario



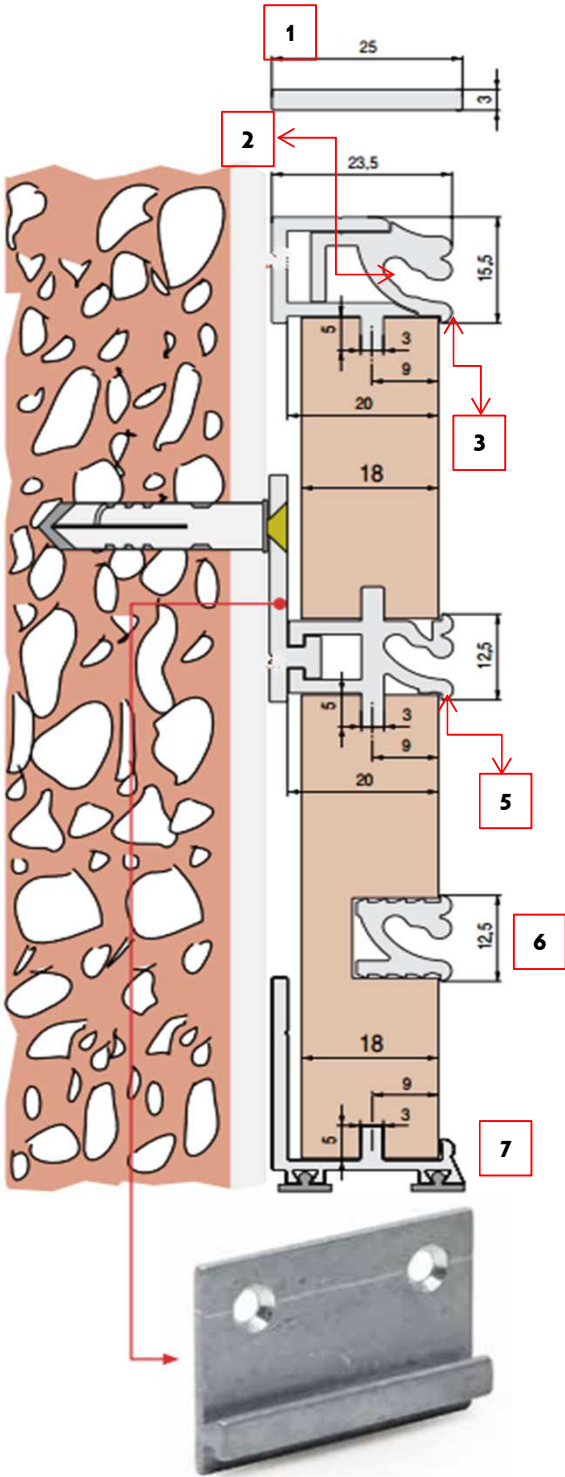
 = stock

p= bajo pedido



53.08 sistema PROFILE instalacion comercial panel max.18 mm PERFILES

ALUMINIO

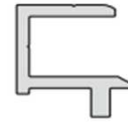


largo	descripcion	plata mate	SK	
3500	perfil tapa embellecedora lateral	542.298.731		1



1

largo	descripcion	plata mate	SK	
3500	perfil superior A	542.298.732		1



2

largo	descripcion	plata mate	SK	
3500	perfil soporte superior A	542.298.733		1



3

medida	descripcion	plata mate	SK	
33x50	placa soporte pared para perfil central	542.298.734		1



4

largo	descripcion	plata mate	SK	
3500	perfil soporte central	542.298.735		1




5

largo	descripcion	plata mate	SK	
3500	perfil soporte embutir	542.298.736		1



6

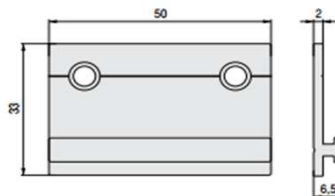
largo	descripcion	plata mate	SK	
3500	perfil pie inferior	542.298.737		1



7



4



sistemas armario



h

Sistema de panelamiento para decoración, armarios, expositores para tiendas, etc...
Perfiles, soportes, colgadores y accesorios. Para espesor de tablero máximo de 18mm.

p= bajo pedido

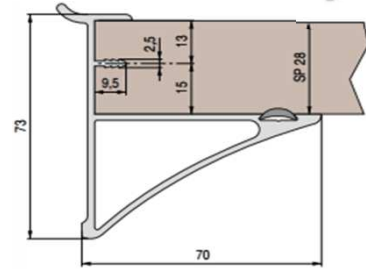
✓= stock



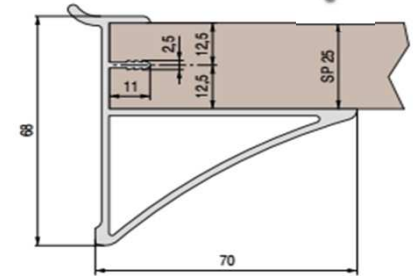
sistema PROFILE instalacion comercial ACCESORIOS

ALUMINIO

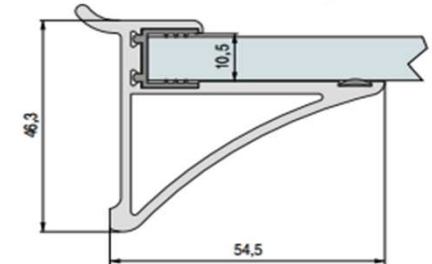
medida	descripcion	plata mate	SK	
100	soporte estante madera 28 mm	542.298.311		1



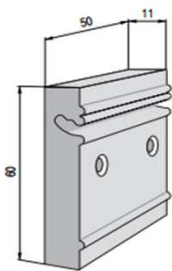
medida	descripcion	plata mate	SK	
100	soporte estante madera 25 mm	542.298.312		1



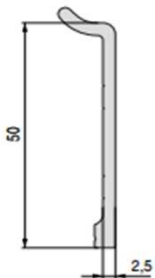
medida	descripcion	plata mate	SK	
50	soporte estante cristal 10 mm	542.298.314		1



medida	descripcion	plata mate	SK	
60X50	placa colgador para accesorios	542.298.315		1



medida	descripcion	plata mate	SK	
50x50	soporte colgador	542.298.316		1



Para colgar módulos, marcos, espejos, etc..

✓ = stock

p = bajo pedido

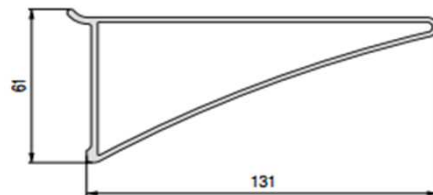





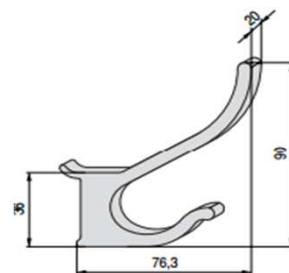
53.08 sistema PROFILE instalacion comercial ACCESORIOS

ALUMINIO

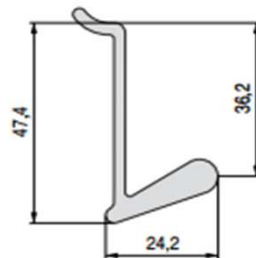
ancho	descripcion	plata mate	SK	
100	repisa estante aluminio fondo 131 mm	542.298.317		1
500	repisa estante aluminio fondo 131 mm	542.298.318		1



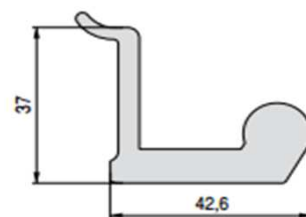
ancho	descripcion	plata mate	SK	
20	percha grande	542.298.319		1



ancho	descripcion	plata mate	SK	
20	percha pequena	542.298.320		1

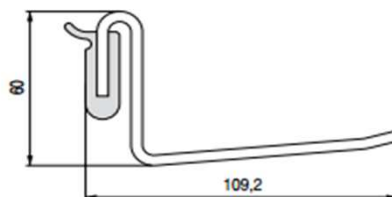


ancho	descripcion	plata mate	SK	
60	soporte colgador	542.298.321		1



ALUMINIO/HIERRO

largo	descripcion	plata mate	SK	
109,2	gancho simple	542.298.322		1



sistemas armario



j

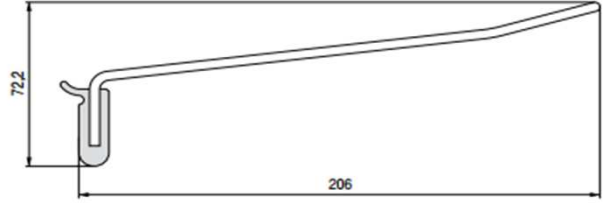
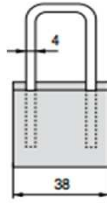


53.08

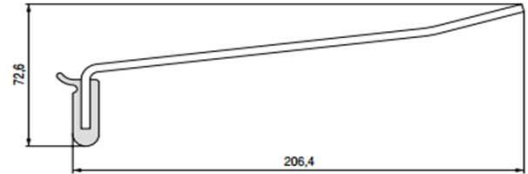
sistema PROFILE instalacion comercial ACCESORIOS

ALUMINIO/HIERRO


largo	descripcion	plata mate	SK	
206	gancho doble	542.298.323		1



largo	descripcion	plata mate	SK	
206,4	gancho simple largo	542.298.324		1



largo	descripcion	plata mate	SK	
306,5	gancho simple largo	542.298.325		1





interiorismo armario

53.08

sistemas armario



1

p= bajo pedido

✓= stock